



# EMPRESA PORTUARIA NACIONAL DE CHAMPERICO

3ª Calle y Avenida del Ferrocarril, Champerico, Retalhuleu, Guatemala, C.A.

www.epnachamperico.com.gt

7773 7155 • 7773 7223

**Oficio 010-2022  
PRESIDENCIA**

Champerico, 28 de Enero de 2022

Licenciada  
Clara Luz Hernández Santiago  
Directora  
Dirección de Contabilidad del Estado  
Ministerio de Finanzas Públicas  
Guatemala, Ciudad  
Su Despacho

2022-7197  
CENTRO DE ATENCIÓN AL USUARIO - CAU  
SECRETARÍA GENERAL  
MINISTERIO DE FINANZAS PÚBLICAS  
RECEPCIÓN VENTANILLA # 22

R 28 ENE 2022

Hora 08:09 Firma [Firma]

Registro Único de Expediente: \_\_\_\_\_

Respetable Licenciada Hernández:

Tengo el Honor de dirigirme ante sus buenos oficios con el propósito de presentarle los estados financieros correspondientes al ejercicio fiscal 2,021, de la Empresa Portuaria Nacional de Champerico.

Agradeciendo su atención a la presente, aprovecho la oportunidad para suscribirme de usted,

Deferentemente,

  
Juan Francisco Escobar Alonzo  
Presidente de Junta Directiva



Cc archivo



# EMPRESA PORTUARIA NACIONAL DE CHAMPERICO

3ª Calle y Avenida del Ferrocarril, Champerico, Retalhuleu, Guatemala, C.A.

www.epnachamperico.com.gt

7773 7155 • 7773 7223



Oficio 011-2022  
PRESIDENCIA

Champerico, 28 de Enero de 2022

Licenciado  
Álvaro González Ricci  
Ministro  
Ministerio de Finanzas Públicas  
Guatemala, Ciudad  
Su Despacho

Respetable Licenciado Ricci:

Tengo el Honor de dirigirme ante sus buenos oficios con el propósito de presentarle los estados financieros correspondientes al ejercicio fiscal 2,021, de la Empresa Portuaria Nacional de Champerico.

Agradeciendo su atención a la presente, aprovecho la oportunidad para suscribirme de usted,

Deferentemente,

Juan Francisco Escobar Alonzo  
Presidente de Junta Directiva



Cc archivo



# EMPRESA PORTUARIA NACIONAL DE CHAMPERICO

3ª Calle y Avenida del Ferrocarril, Champerico, Retalhuleu, Guatemala, C.A.  
www.epnachamperico.com.gt  
7773 7155 • 7773 7223

Oficio 012-2022  
PRESIDENCIA

Champerico, 28 de Enero de 2022

Despacho Ministerial  
Ministerio de Comunicaciones Infraestructura y Vivienda  
Guatemala, Ciudad  
Su Despacho

Respetable Señores:

Tengo el Honor de dirigirme ante sus buenos oficios con el propósito de presentarle los estados financieros correspondientes al ejercicio fiscal 2,021, de la Empresa Portuaria Nacional de Champerico.

Agradeciendo su atención a la presente, aprovecho la oportunidad para suscribirme de usted,

Deferentemente,

Juan Francisco Escobar Alonzo  
Presidente de Junta Directiva



Ministerio de Comunicaciones,  
Infraestructura y Vivienda  
DEPARTAMENTO DE INFORMACIÓN Y REGISTRO



Recibido a las: 10 Horas 25 Mts.  
Número: \_\_\_\_\_ Ctas: \_\_\_\_\_

Cc archivo



# EMPRESA PORTUARIA NACIONAL DE CHAMPERICO

3ª Calle y Avenida del Ferrocarril, Champerico, Retalhuleu, Guatemala, C.A.

www.epnachamperico.com.gt

7773 7155 • 7773 7223

**Oficio 013-2022  
PRESIDENCIA**

Champerico, 28 de Enero de 2022

Licenciado  
José Hugo Valle Alegría  
Director  
Dirección Técnica del Presupuesto  
Ministerio de Finanzas Públicas  
Su Despacho

DIRECCIÓN TÉCNICA DEL PRESUPUESTO

RECIBIDO

28 ENE 2022

Firma:  Hora: 8:05  
MINISTERIO DE FINANZAS PÚBLICAS

Licenciado Valle:

Tengo el Honor de dirigirme ante sus buenos oficios con el propósito de presentarle los estados financieros correspondientes al ejercicio fiscal 2,021, de la Empresa Portuaria Nacional de Champerico.

Agradeciendo su atención a la presente, aprovecho la oportunidad para suscribirme de usted,

Deferentemente,

Juan Francisco Escobar Alonzo  
Presidente de Junta Directiva



Cc archivo



# EMPRESA PORTUARIA NACIONAL DE CHAMPERICO

3ª Calle y Avenida del Ferrocarril, Champerico, Retalhuleu, Guatemala, C.A.

www.epnachamperico.com.gt

7773 7155 • 7773 7223

**Oficio 014-2022  
PRESIDENCIA**

Champerico, 28 de Enero de 2022

Señores  
Congreso de la República  
Guatemala, Ciudad  
Su Despacho

Respetable Señores

Tengo el Honor de dirigirme ante sus buenos oficios con el propósito de presentarle los estados financieros correspondientes al ejercicio fiscal 2,021, de la Empresa Portuaria Nacional de Champerico.

Agradeciendo su atención a la presente, aprovecho la oportunidad para suscribirme de usted,

Deferentemente,

  
Juan Francisco Escobar Alonzo  
Presidente de Junta Directiva



CONGRESO DE LA REPÚBLICA DE GUATEMALA  
CENTRO DE GESTIÓN ADMINISTRATIVA



FIRMA:  HORAS: 

Cc archivo



# EMPRESA PORTUARIA NACIONAL DE CHAMPERICO

3ª Calle y Avenida del Ferrocarril, Champerico, Retalhuleu, Guatemala, C.A.

www.epnachamperico.com.gt

7773 7155 • 7773 7223

**Oficio 015-2022  
PRESIDENCIA**

Champerico, 28 de Enero de 2022

Doctor Edwin Humberto Salazar Jerez  
Contraloría General de Cuentas  
Guatemala, Ciudad  
Su Despacho

CONTRALORIA GENERAL DE CUENTAS  
SECRETARIA GENERAL  
RECEPCION DE DOCUMENTOS

RECIBIDO  
28 ENE 2022

A las 10/10 Hrs. Letras

Respetable Doctor Salazar:

Tengo el Honor de dirigirme ante sus buenos oficios con el propósito de presentarle los estados financieros correspondientes al ejercicio fiscal 2,021, de la Empresa Portuaria Nacional de Champerico.

Agradeciendo su atención a la presente, aprovecho la oportunidad para suscribirme de usted,

Deferentemente,

Juan Francisco Escobar Alonzo  
Presidente de Junta Directiva



Cc archivo



# EMPRESA PORTUARIA NACIONAL DE CHAMPERICO

3ª Calle y Avenida del Ferrocarril, Champerico, Retalhuleu, Guatemala, C.A.

[www.epnachamperico.com.gt](http://www.epnachamperico.com.gt)

7773 7155 • 7773 7223

## ESTADOS FINANCIEROS

DEL 01 DE ENERO AL 31 DICIEMBRE DEL

**2,021**



# EMPRESA PORTUARIA NACIONAL DE CHAMPERICO

3ª Calle y Avenida del Ferrocarril, Champerico, Retalhuleu, Guatemala, C.A.

www.epnachamperico.com.gt

7773 7155 • 7773 7223


## ESTADO DE RESULTADOS

CORRESPONDE DEL 01 DE ENERO AL 31 DE DICIEMBRE DE 2,021

CUENTA	DESCRIPCION DE LA CUENTA	MONTO
<b>5000 INGRESOS</b>		
5100 INGRESOS CORRIENTES		Q 6,487,765.34
5120 INGRESOS NO TRIBUTARIOS		Q 6,487,765.34
5124 Arrendamiento de Edificios, Equipos e Instalaciones		Q 767,385.00
5140 VENTA DE BIENES Y SERVICIOS DE LA ADMINISTRACION PUBLICA		Q 767,385.00
5141 Venta de Bienes		Q 95,860.34
5170 TRANSFERENCIAS CORRIENTES RECIBIDAS		Q 95,860.34
5172 Transferencias Corrientes del Sector Publico		Q 5,624,520.00
<b>6000 GASTOS</b>		
6100 GASTOS CORRIENTES		Q 5,624,520.00
6110 GASTOS DE CONSUMO		Q 5,354,764.38
6111 Remuneraciones		Q 5,354,764.38
6112 Bienes y Servicios		Q 5,304,064.68
6113 Depreciación y Amortización		Q 3,104,076.53
6120 INTERESES, COMISIONES Y OTRAS RENTAS DE LA PROPIEDAD		Q 2,064,105.53
6124 Otros Alquileres		Q 135,882.62
6150 TRANSFERENCIAS CORRIENTES OTORGADAS		Q 34,500.00
6152 Transferencias Otorgadas al Sector Público		Q 34,500.00
		Q 16,199.70
		Q 16,199.70
	<b>RESULTADO DEL EJERCICIO</b>	<b>Q 1,133,000.96</b>

  
JUAN FRANCISCO ESCOBAR ALONZO  
PRESIDENTE



  
JOSÉ LUIS VALLEJO REYES  
OFICINA FINANCIERA Y CONTABILIDAD (CONTADOR)

  
JUAN JOSÉ LÓPEZ CASTELLANOS  
GERENTE







# EMPRESA PORTUARIA NACIONAL DE CHAMPERICO

3ª Calle y Avenida del Ferrocarril, Champerico, Retalhuleu, Guatemala, C.A.

www.epnachamperico.com.gt

7773 7155 • 7773 7223

## BALANCE GENERAL

CORRESPONDE DEL 01 DE ENERO AL 31 DE DICIEMBRE DE 2,021

ACTIVO		PASIVO	
1000	ACTIVO	2000	PASIVO
1100	ACTIVO CORRIENTE (CIRCULANTE)	2100	PASIVO CIRCULANTE
1110	ACTIVO DISPONIBLE	2110	CUENTAS A PAGAR A CORTO PLAZO
1112	Bancos	2113	Gastos del Personal a Pagar
	Q 2,516,811.95		Q 11,415.84
	<b>Total de ACTIVO DISPONIBLE</b>		<b>Total de CUENTAS A PAGAR A CORTO PLAZO</b>
	Q 2,516,811.95		Q 11,415.84
	<b>Total de ACTIVO CORRIENTE (CIRCULANTE)</b>		<b>Total de PASIVO CORRIENTE</b>
	Q 2,516,811.95		Q 11,415.84
1200	ACTIVO NO CORRIENTE (LARGO PLAZO)		<b>Total de PASIVO</b>
1230	PROPIEDAD, PLANTA Y EQUIPO (NETO)		Q 11,415.84
1231	Propiedad y Planta en Operación	3000	PATRIMONIO
1232	Maquinaria y Equipo	3200	PATRIMONIO INSTITUCIONAL
1233	Tierras y Terrenos	3210	CAPITAL SOCIAL E INSTITUCIONAL
1234	Construcciones en Proceso	3211	Capital o Patrimonio Institucional
1235	Equipo Militar y de Seguridad	3212	Resultado del Ejercicio
1237	Otros Activos Fijos	3212	Resultado Acumulados de los Ejercicios
2271	Depreciaciones Acumuladas	3213	Transferencias de Capital Recibidos
	Q 2,451,988.19		Q 3,152,832.19
	Q 2,903,807.36		Q 1,133,000.96
	Q 71,845.02		Q (4,628,679.46)
	Q 354,252,942.32		Q 357,452,810.32
	Q 65,890.00		
	Q 1,739,158.50		
	Q (6,881,064.49)		
	<b>Total de PROPIEDAD, PLANTA Y EQUIPO (NETO)</b>		<b>Total de CAPITAL SOCIAL E INSTITUCIONAL</b>
	Q 354,604,566.90		Q 357,109,964.01
1240	ACTIVO INTANGIBLE		<b>Total de PATRIMONIO INSTITUCIONAL</b>
1241	Activo Intangible Bruto		Q 357,109,964.01
2272	Amortización Acumulada		
	Q 2,423,287.69		
	Q (2,423,286.69)		
	<b>Total de ACTIVO INTANGIBLE</b>		<b>Total de PATRIMONIO</b>
	Q 1.00		Q 357,109,964.01
	<b>Total de ACTIVO NO CORRIENTE (LARGO PLAZO)</b>		
	Q 354,604,567.90		
	<b>SUMA ACTIVO</b>		<b>SUMA PASIVO Y PATRIMONIO</b>
	Q 357,121,379.85		Q 357,121,379.85

JUAN FRANCISCO ESCOBAR ALONZO  
PRESIDENTE



JUAN JOSE LOPEZ CASTELLANOS  
GERENTE



JOSE LUIS VALLEJO REYES  
OFICIAL FINANCIERO II (CONTADOR)



**SISTEMA DE CONTABILIDAD INTEGRADA GUBERNAMENTAL**  
**Contabilidad - Reportes - Balance General**  
**Balance General**

PAGINA : 1 DE 1  
 FECHA : 26/01/2022  
 HORA : 12:16:09  
 REPORTE: R00807168.rpt

**EMPRESA PORTUARIA NACIONAL DE CHAMPERICO (EPNCH)**  
 Expresado en Quetzales

**EJERCICIO: 2021 AL 31 DE DICIEMBRE DEL 2021**

<b>ACTIVO</b>		<b>PASIVO</b>	
<b>1000 ACTIVO</b>		<b>2000 PASIVO</b>	
<b>1100 ACTIVO CORRIENTE (CIRCULANTE)</b>		<b>2100 PASIVO CORRIENTE</b>	
<b>1110 ACTIVO DISPONIBLE</b>		<b>2110 CUENTAS A PAGAR A CORTO PLAZO</b>	
1112 Bancos	2,516,811.95	Gastos del Personal a Pagar	11,415.84
Total de ACTIVO DISPONIBLE	<u>2,516,811.95</u>	Total de CUENTAS A PAGAR A CORTO PLAZO	<u>11,415.84</u>
Total de ACTIVO CORRIENTE (CIRCULANTE)	<u>2,516,811.95</u>	Total de PASIVO CORRIENTE	<u>11,415.84</u>
<b>1200 ACTIVO NO CORRIENTE (LARGO PLAZO)</b>		Total de PASIVO	<u>11,415.84</u>
<b>1230 PROPIEDAD, PLANTA Y EQUIPO (NETO)</b>		<b>3000 PATRIMONIO</b>	
1231 Propiedad y Planta en Operación	2,451,988.19	<b>3200 PATRIMONIO INSTITUCIONAL</b>	
1232 Maquinaria y Equipo	2,903,807.36	<b>3210 CAPITAL SOCIAL E INSTITUCIONAL</b>	
1233 Tierras y Terrenos	71,845.02	3211 Capital o Patrimonio Institucional	3,152,832.19
1234 Construcciones en Proceso	354,252,942.32	3212 Resultado del Ejercicio	1,133,000.96
1235 Equipo Militar y de Seguridad	65,890.00	3212 Resultados Acumulados de los Ejercicios Anteriores	-4,628,679.46
1237 Otros Activos Fijos	1,739,158.50	3213 Transferencias de Capital Recibidas	357,452,810.32
2271 Depreciaciones Acumuladas	-6,881,064.49	Total de CAPITAL SOCIAL E INSTITUCIONAL	<u>357,109,964.01</u>
Total de PROPIEDAD, PLANTA Y EQUIPO (NETO)	<u>354,604,566.90</u>	Total de PATRIMONIO INSTITUCIONAL	<u>357,109,964.01</u>
<b>1240 ACTIVO INTANGIBLE</b>		Total de PATRIMONIO	<u>357,109,964.01</u>
1241 Activo Intangible Bruto	2,423,287.69		
2272 Amortización Acumulada	-2,423,286.69	<b>SUMA PASIVO Y PATRIMONIO</b>	<u><u>357,121,379.85</u></u>
Total de ACTIVO INTANGIBLE	<u>1.00</u>		
Total de ACTIVO NO CORRIENTE (LARGO PLAZO)	<u>354,604,567.90</u>		
<b>SUMA ACTIVO</b>	<u><u>357,121,379.85</u></u>		



JOSE LUIS VALLEJO REYES  
 OFICIAL FINANCIERO II (CONTADOR)



JUAN JOSE LOPEZ CASTELLANOS  
 GERENTE



JUAN FRANCISCO ESCOBAR ALONZO  
 PRESIDENTE

SISTEMA DE CONTABILIDAD INTEGRADA GUBERNAMENTAL

Contabilidad - Reportes - Estado de resultados

Estado de Resultados

EMPRESA PORTUARIA NACIONAL DE CHAMPERICO (EPNCH)

Expresado en Quetzales

PAGINA : 1 DE 1

FECHA : 26/01/2022

HORA : 12:09:55

REPORTE: R00801028.rpt

EJERCICIO : 2021

DEL 01 DE ENERO AL 31/12/2021

CUENTA	DESCRIPCION DE LA CUENTA	MONTO
5000	INGRESOS	6,487,765.34
5100	INGRESOS CORRIENTES	6,487,765.34
5120	INGRESOS NO TRIBUTARIOS	767,385.00
5124	Arrendamiento de Edificios, Equipos e Instalaciones	767,385.00
5140	VENTA DE BIENES Y SERVICIOS DE LA ADMINISTRACION PUBLICA	95,860.34
5141	Venta de Bienes	95,860.34
5170	TRANSFERENCIAS CORRIENTES RECIBIDAS	5,624,520.00
5172	Transferencias Corrientes del Sector Público	5,624,520.00
6000	GASTOS	5,354,764.38
6100	GASTOS CORRIENTES	5,354,764.38
6110	GASTOS DE CONSUMO	5,304,064.68
6111	Remuneraciones	3,104,076.53
6112	Bienes y Servicios	2,064,105.53
6113	Depreciación y Amortización	135,882.62
6120	INTERESES, COMISIONES Y OTRAS RENTAS DE LA PROPIEDAD	34,500.00
6124	Otros Alquileres	34,500.00
6150	TRANSFERENCIAS CORRIENTES OTORGADAS	16,199.70
6152	Transferencias Otorgadas al Sector Público	16,199.70
<b>RESULTADO DEL EJERCICIO</b>		<b>1,133,000.96</b>

  
 JUAN FRANCISCO ESCOBAR ALONZO  
 PRESIDENTE



  
 JOSE LUIS VALLEJO REYES  
 OFICIAL FINANCIERO II (CONTADOR)

  
 JUAN JOSE LOPEZ CASTELLANOS  
 GERENTE





# EMPRESA PORTUARIA NACIONAL DE CHAMPERICO

3ª Calle y Avenida del Ferrocarril, Champerico, Retalhuleu, Guatemala, C.A.

www.epnachamperico.com.gt

7773 7155 • 7773 7223

## EMPRESA PORTUARIA NACIONAL DE CHAMPERICO

Estado de Flujo de Efectivo

del 1 de enero al 31 de diciembre del 2021

### FLUJO POR ACTIVIDADES DE OPERACIÓN

Efectivo recibido de Clientes	6,487,765.34	
Efectivo pagado a Proveedores	-1,392,472.96	
Efectivo usado en Otras actividades de Operación	-3,825,493.89	
Efectivo neto proveniente de actividades de Operación		1,269,798.49

### FLUJO POR ACTIVIDADES DE INVERSIÓN

Adquisición de Edificios e Instalaciones	0.00	
Adquisición de Equipo de Producción	0.00	
Adquisición de Equipo de Oficina y Muebles	-29,025.00	
Adquisición de Equipo Educativo y Recreativo	0.00	
Adquisición de Equipo de Transporte	-15,200.00	
Adquisición de Equipo de Comunicaciones	0.00	
Construcciones en Proceso	0.00	
Adquisición de Equipo Militar y de Seguridad	0.00	
Adquisición de Equipo Menor	0.00	
Adquisición de Otros Activos Fijos	-6,670.00	
Efectivo neto utilizado en actividades de inversión		-50,895.00

### FLUJO DE EFECTIVO POR ACTIVIDADES DE FINANCIACIÓN

Utilidades pagadas al Estado de Guatemala	0.00	
Utilidades pagadas a Empleados	0.00	
Utilidades pagadas a las Municipalidades del Departamento de Retalhuleu	0.00	
Efectivo Neto Utilizado en actividades de Financiación		0.00
Variación neta del efectivo durante el año 2021		1,218,903.49
Suma del efectivo y equivalente de efectivo al 31/12/2020		1,297,908.46
Suma del efectivo y equivalentes de efectivo al 31/12/2021		2,516,811.95

  
 JUAN FRANCISCO ESCOBAR ALONZO  
 PRESIDENTE



  
 JOSE LUIS VALLEJO REYES  
 OFICIAL FINANCIERO II (CONTADOR)



  
 JUAN JOSE LOPEZ CASTELLANOS  
 GERENTE

**EMPRESA PORTUARIA NACIONAL DE CHAMPERICO**

Hoja de Trabajo para la elaboración del Estado de Flujo de Efectivo al 31/12/2021. (Cifras expresadas en Quetzales)

CODIGO	CUENTA	RECLASIFICACIONES		Saldo ajustado al 31-12-21	Balance General 31-12-20	Aumentos o Disminuciones	Efecto sobre el efectivo	Actividades de Operación			Actividades de Inversión	Actividades de Financiación	Flujo Neto de Efectivo
		DEBE	HABER					Clientes	Proveedores	Otros			
1112 1 0	Fondo Común	2,516,811.95	0.00	2,516,811.95	1,297,908.46	1,218,903.49	-1,218,903.49				0.00		1,297,908.46
1231 1 0	Edificios e Instalaciones	2,451,988.19	0.00	2,451,988.19	2,451,988.19	0.00	0.00				0.00		0.00
1232 1 0	De Producción	208,094.03	0.00	208,094.03	208,094.03	0.00	0.00				0.00		0.00
1232 2 0	Maq. Y Equipo de Construcción	1,095,200.00	0.00	1,095,200.00	1,090,000.00	15,200.00	-15,200.00				-15,200.00		-15,200.00
1232 3 0	Maq. Y Equipo de Oficina y Muebles	329,627.42	0.00	329,627.42	300,602.42	29,025.00	-29,025.00				-29,025.00		-29,025.00
1232 5 0	Educacional, Cultural y Recreativo	15,673.00	0.00	15,673.00	15,673.00	0.00	0.00				0.00		0.00
1232 6 0	De Transporte Tracción y Elevación	1,174,693.36	0.00	1,174,693.36	1,174,693.36	0.00	0.00				0.00		0.00
1232 7 0	Tierras y Terrenos	71,845.02	0.00	71,845.02	80,519.55	0.00	0.00				0.00		0.00
1233 1 0	Construcciones en Proceso	354,252,942.32	0.00	354,252,942.32	71,845.02	0.00	0.00				0.00		0.00
1235 1 0	Equipo Militar y de Seguridad	65,890.00	0.00	65,890.00	65,890.00	0.00	0.00				0.00		0.00
1237 0 0	Otros Activos Fijos	0.00	0.00	0.00	0.00	0.00	0.00				0.00		0.00
1237 1 0	Equipo Menor	1,739,158.50	0.00	1,739,158.50	1,732,488.50	6,670.00	-6,670.00				-6,670.00		-6,670.00
2141 1 0	Estudios Preliminares y Reinversión	2,423,287.69	0.00	2,423,287.69	2,423,287.69	0.00	0.00				0.00		0.00
2113 2 0	Aportes Patronales a Pagar	0.00	0.00	0.00	0.00	0.00	0.00				0.00		0.00
2113 4 0	Retenciones a Pagar	-11,415.84	0.00	-11,415.84	-10,500.93	-914.91	914.91			914.91	0.00		0.00
2271 1 0	Depreciaciones Acumuladas Edificios e Instalaciones	-2,451,930.19	0.00	-2,451,930.19	-2,451,930.19	0.00	0.00				0.00		0.00
2271 2 0	Depreciaciones Acumuladas Maquinaria y Equipo	-207,263.18	0.00	-207,263.18	-187,438.43	-19,824.75	19,824.75			19,824.75	0.00		0.00
2271 3 0	Depreciaciones Acumuladas Equipo de Construcción	-1,079,999.00	0.00	-1,079,999.00	-1,079,999.00	0.00	0.00				0.00		0.00
2271 4 0	Depreciaciones Acumuladas Equipo de Oficina y Muebles	-254,603.74	0.00	-254,603.74	-224,139.88	-30,463.86	30,463.86			30,463.86	0.00		0.00
2271 6 0	Depreciaciones Acumuladas Equipo Educativo, Cultural	-10,709.40	0.00	-10,709.40	-8,846.95	-1,862.45	1,862.45			1,862.45	0.00		0.00
2271 7 0	Depreciaciones Acumuladas Equipo de Transporte	-1,112,547.28	0.00	-1,112,547.28	-1,085,114.85	-27,432.43	27,432.43			27,432.43	0.00		0.00
2271 8 0	Depreciaciones Acumuladas Equipo de Comunicaciones	-75,711.95	0.00	-75,711.95	-72,371.15	-3,340.80	3,340.80			3,340.80	0.00		0.00
2271 11 0	Depreciaciones Acumuladas Equipo Militar y de Seguridad	-59,709.20	0.00	-59,709.20	-56,625.80	-3,083.40	3,083.40			3,083.40	0.00		0.00
2271 13 0	Depreciaciones Acumuladas Otros Activos Fijos	-1,628,590.55	0.00	-1,628,590.55	-2,423,286.69	767,385.00	-767,385.00			767,385.00	0.00		0.00
2272 0 0	Amortización Acumulada	-2,423,286.69	0.00	-2,423,286.69	-2,423,286.69	0.00	0.00				0.00		0.00
3211 1 0	Capital o Patrimonio Institucional	-3,152,832.19	0.00	-3,152,832.19	-3,152,832.19	0.00	0.00				0.00		0.00
3212 1 0	Resultados acumulados de Ejercicios Anteriores	4,628,679.46	0.00	4,628,679.46	4,628,679.46	0.00	0.00				0.00		0.00
3213 0 0	Transferencias de Capital Recibidas	-357,452,810.32	0.00	-357,452,810.32	-357,452,810.32	0.00	0.00				0.00		0.00
5124 0 0	Arrendamiento de Edificios, Equipos e Instalaciones	-767,385.00	0.00	-767,385.00	0.00	-767,385.00	767,385.00			767,385.00	0.00		0.00
5141 0 0	Venta de Bienes	-95,860.34	0.00	-95,860.34	0.00	95,860.34	-95,860.34			95,860.34	0.00		0.00
5172 0 0	Transferencias Corrientes del Sector Público	-5,624,520.00	0.00	-5,624,520.00	0.00	5,624,520.00	-5,624,520.00			5,624,520.00	0.00		0.00
6111 1 1	Sueldos y Salarios	2,606,363.25	0.00	2,606,363.25	0.00	2,606,363.25	-2,606,363.25			-2,606,363.25	0.00		-2,606,363.25
6111 1 2	Aportes Patronales al Seguro Social	224,631.79	0.00	224,631.79	0.00	224,631.79	-224,631.79			-224,631.79	0.00		-224,631.79
6111 1 3	Otros Aportes Patronales	21,052.66	0.00	21,052.66	0.00	21,052.66	-21,052.66			-21,052.66	0.00		-21,052.66
6111 1 4	Beneficios Sociales	8,349.29	0.00	8,349.29	0.00	8,349.29	-8,349.29			-8,349.29	0.00		-8,349.29
6111 1 5	Indemnizaciones	40,362.95	0.00	40,362.95	0.00	40,362.95	-40,362.95			-40,362.95	0.00		-40,362.95
6111 1 7	Bono 14	177,492.23	0.00	177,492.23	0.00	177,492.23	-177,492.23			-177,492.23	0.00		-177,492.23
6111 1 8	Vacaciones	25,824.36	0.00	25,824.36	0.00	25,824.36	-25,824.36			-25,824.36	0.00		-25,824.36
6112 1 0	Servicios no Personales	722,332.27	0.00	722,332.27	0.00	722,332.27	-722,332.27			-722,332.27	0.00		-722,332.27
6112 2 0	Impuestos, Derechos y tasas	3,894.82	0.00	3,894.82	0.00	3,894.82	-3,894.82			-3,894.82	0.00		-3,894.82
6112 3 0	Bienes de Consumo	1,337,878.44	0.00	1,337,878.44	0.00	1,337,878.44	-1,337,878.44			-1,337,878.44	0.00		-1,337,878.44
6113 1 0	Depreciación del Activo Fijo	135,892.62	0.00	135,892.62	0.00	135,892.62	-135,892.62			-135,892.62	0.00		-135,892.62
6124 0 0	Otros Alquileres	34,500.00	0.00	34,500.00	0.00	34,500.00	-34,500.00			-34,500.00	0.00		-34,500.00
6162 0 0	Transferencias Otorgadas al Sector Público	16,199.70	0.00	16,199.70	0.00	16,199.70	-16,199.70			-16,199.70	0.00		-16,199.70
	Suma Débitos	376,409,174.87	0.00	376,409,174.87	369,784,612.00	6,624,562.87	-6,624,562.87			6,624,562.87	0.00		0.00
	Suma Créditos	-376,409,174.87	0.00	-376,409,174.87	-369,784,612.00	-6,624,562.87	6,624,562.87			-6,624,562.87	0.00		0.00
	<b>Suma del efectivo y equivalente de efectivo al 31/12/2020</b>							<b>6,487,765.34</b>					<b>1,297,908.46</b>
	Efectivo pagado a los proveedores							-1,392,472.96					-1,392,472.96
	Efectivo en Otras Actividades de Operación							-3,825,493.89					-3,825,493.89
	Efectivo Neto en Actividades de Operación												0.00
	Efectivo Neto en Actividades de Inversión										-50,895.00		-50,895.00
	Efectivo Neto en Actividades de Financiación												0.00
	Variación Neta en el Efectivo												0.00
	<b>Suma del efectivo y equivalentes de efectivo al 31/12/2021</b>												<b>1,297,908.46</b>



# EMPRESA PORTUARIA NACIONAL DE CHAMPERICO

3ª Calle y Avenida del Ferrocarril, Champerico, Retalhuleu, Guatemala, C.A.

[www.epnachamperico.com.gt](http://www.epnachamperico.com.gt)

7773 7155 • 7773 7223

## EMPRESA PORTUARIA NACIONAL DE CHAMPERICO Estado de Cambios en el Patrimonio del 1 de enero al 31 de diciembre del 2021

### PATRIMONIO INSTITUCIONAL

#### CAPITAL SOCIAL E INSTITUCIONAL

	Saldo al 31/12/2020	Incremento	Disminución	Saldo al 31/12/2021
3211 Capital o Patrimonio Institucional	Q 3,152,832.19	Q -	Q -	Q 3,152,832.19
3212 Resultados Acumulados de los Ejercicios Anteriores	Q -4,628,679.46	Q 1,133,000.96	Q -	Q -3,495,678.50
3213 Transferencias de Capital Recibidas	Q 357,452,810.32	Q -	Q -	Q 357,452,810.32
Sumatoria	Q 355,976,963.05	Q 1,133,000.96	Q -	Q 357,109,964.01



JOSE LUIS VALEJO REYES  
OFICIAL FINANCIERO II



JUAN JOSÉ LOPEZ CASILLANO  
GERENTE



JUAN FRANCISCO ESCOBAR ALONZO  
PRESIDENTE



# EMPRESA PORTUARIA NACIONAL DE CHAMPERICO

3ª Calle y Avenida del Ferrocarril, Champerico, Retalhuleu, Guatemala, C.A.

[www.epnachamperico.com.gt](http://www.epnachamperico.com.gt)

7773 7155 • 7773 7223

## NOTAS A LOS ESTADOS FINANCIEROS AL 31 DE DICIEMBRE DE 2,021

### NOTA No. 1

#### BASE LEGAL

La Empresa Portuaria Nacional de Champerico se creó mediante el Decreto No. 334 de fecha 29 de junio de 1,955 constituyéndose este en su Ley Orgánica. Dicho decreto define a la Empresa como una entidad del Estado, descentralizada y autónoma, con personalidad jurídica y se rige por las posiciones de su Ley y de los Reglamentos que complementen la regulación de sus actividades. Su domicilio está ubicado en el departamento de Retalhuleu, con sede en el municipio de Champerico.

Esta Exenta de toda clase de impuestos, contribuciones, tasas, arbitrios, recargos fiscales y municipales. Sus operaciones financieras están fiscalizadas por la Contraloría General de Cuentas.

El artículo 241 de la Constitución Política de la República de Guatemala, establece lo relativo a la rendición de cuentas del Estado y, de conformidad con el mismo, le corresponde a la Empresa Portuaria Nacional de Champerico someter a conocimiento de la Contraloría General de Cuentas, la Liquidación de su Presupuesto de Ingresos y Egresos.

### NOTA No. 2

#### UNIDAD MONETARIA

Los Estados Financieros de la Empresa Portuaria Nacional de Champerico están expresados en quetzales, moneda oficial de la República de Guatemala.

### NOTA No. 3

#### PERIODO FISCAL

De conformidad con lo que establece el artículo 6 del Decreto No. 101-97 Ley Orgánica del Presupuesto, el periodo fiscal se inicia el 01 de enero y finaliza el 31 de diciembre de cada año.



# EMPRESA PORTUARIA NACIONAL DE CHAMPERICO

3ª Calle y Avenida del Ferrocarril, Champerico, Retalhuleu, Guatemala, C.A.

[www.epnachamperico.com.gt](http://www.epnachamperico.com.gt)

7773 7155 • 7773 7223

## NOTA No. 4

### PRINCIPALES POLITICAS PRESUPUESTALES Y CONTABLES

Con relación al Presupuesto, la Empresa Portuaria Nacional de Champerico, se rige por lo establecido en el Decreto Ley numero 101-97 Ley Orgánica del Presupuesto.

#### a) Sistema Contable

La Empresa Portuaria Nacional de Champerico, refleja su gestión financiera en la ejecución de sus presupuestos y los resultados obtenidos consolidados en sus estados financieros, los cuales anualmente son preparados de conformidad con los principios de contabilidad generalmente aceptados y a partir del ejercicio fiscal 2,005, con el nuevo Sistema de Administración Financiera y Control SIAF – SAG.

#### b) Reconocimiento de Ingresos y Gastos

Se registran basándose en el método de lo devengado.

#### c) Inventarios

Los inventarios de repuestos, materiales y suministros para la operación de la entidad se registran al costo.

#### d) Propiedad, Planta y Equipo

Todo bien con vida útil superior a un año, que sean adquiridos por la empresa, son registrados al costo de adquisición o de construcción. Así como también se registran los activos intangibles en proceso de construcción y todos los costos directos o indirectos que sean causados hasta al momento en que se encuentren en condiciones para su eficiente utilización.

El método de depreciación utilizado para los activos inmovilizados o fijos, es el método de línea recta de conformidad con la vida útil expresada en años.

## NOTA No. 5

### BASE DE LO DEVENGADO

Los Registros se realizan con base a lo devengado, de conformidad con lo que establece el artículo 14 del Decreto Número 101-97 Ley Orgánica del Presupuesto, el cual estipula que los presupuestos de ingresos y egresos deberán formularse y ejecutarse utilizando el momento del devengado de las transacciones como base contable.

Como consecuencia de utilizar la base del devengado y conforme a los registros del Sistema de Contabilidad Integrada –SICOIN-, del 01 de enero al 31 de diciembre del 2,021, la ejecución del gasto ascendió a la cantidad de Q.5,354,764.38.





# EMPRESA PORTUARIA NACIONAL DE CHAMPERICO

3ª Calle y Avenida del Ferrocarril, Champerico, Retalhuleu, Guatemala, C.A.

www.epnachamperico.com.gt

7773 7155 • 7773 7223

## NOTA No. 6

### BANCOS

Refleja el saldo disponible en las cuentas de depósitos monetarias en los Bancos al 31 de diciembre de 2,021, por la cantidad de Q.2,516,811.95 se integran de la forma siguiente:

Banco de los Trabajadores		Q. 685,834.88
1490078644	Q.200,058.21	
1490500012	<u>Q.485,776.67</u>	
Banco Crédito Hipotecario Nacional		<u>Q.1,830,977.07</u>
020400001750	<u>Q.1,830,977.07</u>	
<b>DISPONIBILIDAD EN BANCOS</b>		<b>Q.2,516,811.95</b>

## NOTA No. 7

### PROPIEDAD, PLANTA Y EQUIPO

Comprende la Propiedad, Planta y Equipo Neto de la Institución registrados al 31 de diciembre de 2,021, por la cantidad de Q.354,689,554.52,. Está integrada por las siguientes cuentas:

1231 Propiedad y Planta en Operación	Q. 2,451,988.19
1232 Maquinaria y Equipo	Q. 2,903,807.36
1233 Tierras y Terrenos	Q. 71,845.02
1234 Construcciones en Proceso	Q.354,252,942.32
1235 Equipo Militar y de Seguridad	Q. 65,890.00
1237 Otros Activos Fijos	<u>Q. 1,739,158.50</u>
Propiedad, Planta y Equipo Bruto	Q.361,485,631.39
Menos Depreciaciones Acumuladas	- <u>Q. 6,881,064.49</u>
Propiedad, Planta y Equipo Neto	<u><u>Q.354,604,566.90</u></u>

La cuenta 1234 Construcciones en Proceso por un valor de Q.354,252,942.32 está integrada la siguiente forma:

• Transferencia de Capital Recibidas del Gobierno	Q.304,959,702.32
• Donación del Gobierno de Holanda	<u>Q. 49,293,240.00</u>
Total Construcciones en Proceso	Q.354,252,942.32



# EMPRESA PORTUARIA NACIONAL DE CHAMPERICO

3ª Calle y Avenida del Ferrocarril, Champerico, Retalhuleu, Guatemala, C.A.

[www.epnachamperico.com.gt](http://www.epnachamperico.com.gt)

7773 7155 • 7773 7223

- Transferencias de Capital recibidas del Ministerio de Comunicaciones, Infraestructura y Vivienda y trasladadas a la Organización Internacional para las Migraciones por un total de Q.305,712,917.40, de la siguiente forma:

Año 2,004	Año 2,005	Año 2,007	Año 2,008	Año 2,009
Q.18,699,431.40	Q.30,000,000.00	Q.40,000,000.00	Q.104,987,000.00	Q.112,026,486.00

En el año 2,011, la Organización Internacional para las Migraciones reintegro capital transferido por la cantidad de Q.416, 347.08, los cuales fueron depositados inmediatamente a la cuenta No.020400001750 del Banco Crédito Hipotecario Nacional, a nombre de Empresa Portuaria Nacional de Champerico.

En el año 2,014, se registró en la cuenta 1232 6 De Transporte, Tracción y Elevación del Balance General de la Empresa Portuaria Nacional de Champerico, dos vehículos comprados por la Organización Internacional para las Migraciones con fondos de las transferencias de capital recibidas, por un valor de Q.336,868.00.

- Regularización de la Ejecución presupuestaria de la donación del Gobierno de Holanda, por medio de traslados de fondos del Gobierno de Holanda a las compañías Constructora y Supervisora del Proyecto Puerto Pesquero de Champerico, por un monto de Q.49,293,240.00.

Cabe destacar que en su oportunidad no se ejecutó presupuestariamente el total de la donación del Gobierno de Holanda por un monto de Q.98, 669,100.96, por motivo de no contar con la documentación necesaria de parte de la Unidad Ejecutora de OIM. Las autoridades anteriores mediante oficios han realizado las gestiones correspondientes al Ministerio de Finanzas Públicas y Ministerio de Comunicaciones, solicitando espacios presupuestarios por la cantidad restante de Q.49, 375,860.96, para regularizar la totalidad de donación del Gobierno de Holanda en la construcción del Puerto Pesquero de Champerico. Las respuestas han sido negativas.

Derivado de lo anterior la cuenta 1234 Construcciones en Proceso no ha sido trasladada a las cuentas contables que corresponden. Las Autoridades actuales están gestionando ante las instituciones correspondientes, los avalúos de las obras que conforman el proyecto Puerto Pesquero Champerico, así como las integraciones correspondientes con el fin de dar seguimiento a las recomendaciones de la Contraloría General de Cuentas en la Auditoría del Ejercicio Fiscal 2,016.



# EMPRESA PORTUARIA NACIONAL DE CHAMPERICO

3ª Calle y Avenida del Ferrocarril, Champerico, Retalhuleu, Guatemala, C.A.

www.epnachamperico.com.gt

7773 7155 • 7773 7223

## NOTA No. 8

### ACTIVO INTANGIBLE

Comprende el valor residual del Activo Intangible de la Institución registrado al 31 de diciembre de 2,021, por la cantidad de UN QUETZAL (Q.1.00). Está integrada por la siguiente cuenta:

1241 Activo Intangible Bruto	Q.2,423,287.69 –
Menos Amortización Acumulada	<u>Q.2,423,286.69</u>
Activo Intangible Neto	Q. 1.00

## NOTA No. 09

### CUENTAS A PAGAR A CORTO PLAZO

Corresponde a las Retenciones a pagar por la cantidad de Q.11,415.84. Su integración es la siguiente:

Descuento de IGSS	Q. 268.60
Retención Judicial (2 Trabajadores)	<u>Q. 11,147.24</u>
Total de Retenciones por Pagar	<u>Q.11,415.84</u>

## NOTA No. 10

### PATRIMONIO

El total de Capital Social de la Empresa Portuaria Nacional de Champerico tiene un total de Q.357,109,964.01 está integrado de la siguiente manera:

Capital o Patrimonio Institucional	Q. 3,152,832.19
Resultado al 31 de Diciembre de 2,020	Q. 1,133,000.96
Resultados Acumulados de Ejercicios Anteriores	(Q. 4,628,679.46)
Transferencias de Capital Recibidas	<u>Q.357,452,810.32</u>
Total de Capital Social e Institucional	Q.357,109,964.01

## NOTA No. 11

### INGRESOS



# EMPRESA PORTUARIA NACIONAL DE CHAMPERICO

3ª Calle y Avenida del Ferrocarril, Champerico, Retalhuleu, Guatemala, C.A.

www.epnachamperico.com.gt

7773 7155 • 7773 7223

Como se puede apreciar en el Estado de Resultados correspondiente al 31 de diciembre de 2,021, el total de ingresos recaudado es de Q.6,487,765.34 integrado de la siguiente manera:

Arrendamiento de edificios, equipos e Insta.	Q. 767,385.00
Venta de bienes y servicios	Q. 95,860.34
Transf. Corrientes Recibidas del Ministerio CIV	Q.5,624,520.00
Total Ingresos Recaudados	<u>Q.6,487,765.34</u>

## NOTA No. 12

### EGRESOS

El total de Egresos al 31 de diciembre de 2,021 ascendió a la cantidad de Q.5,354,764.38 integrados de la siguiente manera:

Remuneraciones	Q.3,104,076.53
Bienes y Servicios	Q.2,064,105.53
Depreciación y Amortización	Q. 135,882.62
Otros Alquileres	Q. 34,500.00
Transf. otorgadas al sector público (CGC)	Q. 16,199.70
Total Egresos	<u>Q.5,354,764.38</u>

## NOTA No. 13

### RESULTADO DEL EJERCICIO

La ganancia registrada del al 31 de diciembre de 2,021, asciende a Q.1,133,000.96, debido a una ampliación al presupuesto por la cantidad de Q.1,000,000.00, recibidos en el mes de diciembre por parte del Ministerio de Comunicaciones, los cuales no se ejecutaron por falta de tiempo y serán gestionados para ejecutarlos en el siguiente periodo.

Juan Francisco Escobar Alonzo  
Presidente



Juan José López Castañeda  
Gerente





# EMPRESA PORTUARIA NACIONAL DE CHAMPERICO

3ª Calle y Avenida del Ferrocarril, Champerico, Retalhuleu, Guatemala, C.A.

www.epnachamperico.com.gt

7773 7155 • 7773 7223

## ANALISIS FINANCIERO DEL ESTADO DE RESULTADOS AL 31 DE DICIEMBRE DEL 2,021 (EN QUETZALES)

1. PROPORCION DE LOS INGRESOS POR ARRENDAMIENTO DE EDIFICIOS, EQUIPOS E INSTALACIONES SOBRE LOS INGRESOS

$$\frac{\text{INGRESOS POR ARREND. ED. EQ. INST.}}{\text{INGRESOS}} \times 100 = \frac{\text{Q. } 767,385.00}{\text{Q. } 6,487,765.34} \times 100 = 11$$

Por cada 100 unidades monetarias de Ingresos, se recibieron 11 unidades de Ingresos por Arrendamiento de Edificios, Equipos e Instalaciones.

2. PROPORCION DE LOS INGRESOS POR VENTA DE BIENES SOBRE LOS INGRESOS

$$\frac{\text{INGRESOS POR VENTA DE BIENES}}{\text{INGRESOS}} \times 100 = \frac{\text{Q. } 95,860.34}{\text{Q. } 6,487,765.34} \times 100 = 1$$

Por cada 100 unidades monetarias de Ingresos, se recibieron 1 unidades de Ingresos por Venta de Bienes y Servicios de la Administración Pública.

3. PROPORCION DE LOS INGRESOS POR TRANSFERENCIAS CORRIENTES RECIBIDAS SOBRE LOS INGRESOS

$$\frac{\text{TRANSF. CORR. RECIBIDAS}}{\text{INGRESOS}} \times 100 = \frac{\text{Q. } 5,624,520.00}{\text{Q. } 6,487,765.34} \times 100 = 86$$

Por cada 100 unidades monetarias de Ingresos, se recibieron 86 unidades de Ingresos por Transferencias Corrientes del Sector Publico.

4. PROPORCION DE LOS GASTOS POR REMUNERACIONES SOBRE LOS GASTOS

$$\frac{\text{GTOS. X REMUNERACIONES}}{\text{GASTOS}} \times 100 = \frac{\text{Q. } 3,104,076.53}{\text{Q. } 5,354,764.38} \times 100 = 57$$

Por cada 100 unidades monetarias de Gastos, 57 unidades corresponden a Gastos por Remuneraciones.

5. PROPORCION DE LOS GASTOS DE BIENES Y SERVICIOS SOBRE LOS GASTOS

$$\frac{\text{GTOS. DE BIENES Y SERVICIOS}}{\text{GASTOS}} \times 100 = \frac{\text{Q. } 2,064,105.53}{\text{Q. } 5,354,764.38} \times 100 = 38$$



# EMPRESA PORTUARIA NACIONAL DE CHAMPERICO

3ª Calle y Avenida del Ferrocarril, Champerico, Retalhuleu, Guatemala, C.A.

www.epnachamperico.com.gt

7773 7155 • 7773 7223

Por cada 100 unidades monetarias de Gastos, 38 unidades corresponden a Gastos de Bienes y Servicios.

## 6. PROPORCION DE LOS GASTOS DE DEPRECIACIONES Y AMORTIZACIONES SOBRE LOS GASTOS

$$\frac{\text{GTOS. DE DEP. Y AMORTIZACIONES}}{\text{GASTOS}} \times 100 = \frac{\text{Q. } 135,882.62}{\text{Q. } 5,354,764.38} \times 100 = 2.53$$

Por cada 100 unidades monetarias de Gastos, 2.53 unidades corresponden a Gastos de Depreciaciones y Amortizaciones.

## 7. PROPORCION DE LOS GASTOS DE OTROS ALQUILERES SOBRE LOS GASTOS

$$\frac{\text{GTOS. OTROS ALQUILERES}}{\text{GASTOS}} \times 100 = \frac{\text{Q. } 34,500.00}{\text{Q. } 5,354,764.38} \times 100 = 0.64$$

Por cada 100 unidades monetarias de Gastos, 0.64 unidades corresponden a Gastos de Otros Alquileres.

## 8. PROPORCION DE LOS GASTOS DE TRANSFERENCIAS CORRIENTES OTORGADAS SOBRE LOS GASTOS

$$\frac{\text{GTOS. TRANSF. CORRIENTES}}{\text{GASTOS}} \times 100 = \frac{\text{Q. } 16,199.70}{\text{Q. } 5,354,764.38} \times 100 = 0$$

Por cada 100 unidades monetarias de Gastos, 0 unidades corresponden a Gastos de Transferencias Otorgadas al Sector Público.



# EMPRESA PORTUARIA NACIONAL DE CHAMPERICO

3ª Calle y Avenida del Ferrocarril, Champerico, Retalhuleu, Guatemala, C.A.

www.epnachamperico.com.gt

7773 7155 • 7773 7223

## ANALISIS FINANCIERO DEL BALANCE GENERAL AL 31 DE DICIEMBRE DEL 2,021 (EN QUETZALES)

### 1. IMPORTANCIA DEL ACTIVO CIRCULANTE SOBRE EL ACTIVO TOTAL

$$\frac{\text{ACTIVO CIRCULANTE}}{\text{ACTIVO TOTAL}} \times 100 = \frac{Q. 2,516,811.95}{Q.357,121,379.85} \times 100 = 0.70$$

Por cada 100 unidades monetarias de Activo Total, se cuenta con 0.70 unidades de Activo Circulante.

### 2. IMPORTANCIA DE LA PROPIEDAD, PLANTA Y EQUIPO (NETO) SOBRE EL ACTIVO TOTAL

$$\frac{\text{PRO. PLAT. Y EQ. (NETO)}}{\text{ACTIVO TOTAL}} \times 100 = \frac{Q.354,604,566.90}{Q.357,121,379.85} \times 100 = 99.29$$

Por cada 100 unidades monetarias de Activo Total, se cuenta con 99.29 unidades de Propiedad, Planta y Equipo (NETO).

### 3. IMPORTANCIA DEL ACTIVO INTANGIBLE SOBRE EL ACTIVO TOTAL

$$\frac{\text{ACTIVO INTANGIBLE}}{\text{ACTIVO TOTAL}} \times 100 = \frac{Q. 1.00}{Q.357,121,379.85} \times 100 = 0$$

Por cada 100 unidades monetarias de Activo Total, se cuenta con 0 unidades del Activo Intangible.

### 4. SITUACION DE TESORERIA (PRUEBA ACIDA)

$$\frac{\text{ACTIVO DISPONIBLE}}{\text{PASIVO CORRIENTE}} \times 100 = \frac{Q.2,516,811.95}{Q. 11,415.84} \times 100 = 22,046.66$$

Por cada 100 unidades monetarias de Pasivo Corriente, se cuenta con 22,046.66 unidades de Activo Disponible.

### 5. INDICE DE SOLVENCIA TECNICA

$$\frac{\text{ACTIVO CIRCULANTE}}{\text{PASIVO CORRIENTE}} \times 100 = \frac{Q.2,516,811.95}{Q. 11,415.84} \times 100 = 22,046.66$$



# EMPRESA PORTUARIA NACIONAL DE CHAMPERICO

3ª Calle y Avenida del Ferrocarril, Champerico, Retalhuleu, Guatemala, C.A.

www.epnachamperico.com.gt

7773 7155 • 7773 7223

Por cada 100 unidades monetarias de Pasivo Corriente, se cuenta con **22,046.66** unidades de Activo Corriente.

## 6. INDICE DE SOLVENCIA

$$\frac{\text{ACTIVO TOTAL}}{\text{PASIVO CORRIENTE}} \times 100 = \frac{\text{Q. } 357,121,379.85}{\text{Q. } 11,415.84} \times 100 = \mathbf{3,128,296.99}$$

Por cada 100 unidades monetarias de Pasivo Corriente, se cuenta con **3,128,296.99** unidades de Activo Total.

## 7. IMPORTANCIA DE LAS OBLIGACIONES A CORTO PLAZO SOBRE EL CAPITAL

$$\frac{\text{PASIVO CORRIENTE}}{\text{CAPITAL}} \times 100 = \frac{\text{Q. } 11,415.84}{\text{Q. } 357,109,964.01} \times 100 = \mathbf{0}$$

Por cada 100 unidades monetarias de Capital, se cuenta con **0** unidades de Pasivo Corriente.

## 8. INDICE DE AUTONOMIA FINANCIERA

$$\frac{\text{CAPITAL}}{\text{ACTIVO TOTAL}} \times 100 = \frac{\text{Q. } 357,109,964.01}{\text{Q. } 357,121,379.85} \times 100 = \mathbf{99}$$

Por cada 100 unidades monetarias de Activo Total, se cuenta con **99** unidades de Capital.

## 9. IMPORTANCIA DEL PASIVO TOTAL SOBRE EL ACTIVO TOTAL

$$\frac{\text{PASIVO TOTAL}}{\text{ACTIVO TOTAL}} \times 100 = \frac{\text{Q. } 11,415.84}{\text{Q. } 357,121,379.85} \times 100 = \mathbf{0}$$

Por cada 100 unidades de monetarias de Activo Total, se cuenta con **0** unidades de Pasivo Total.





# EMPRESA PORTUARIA NACIONAL DE CHAMPERICO

3ª Calle y Avenida del Ferrocarril, Champerico, Retalhuleu, Guatemala, C.A.

www.epnachamperico.com.gt

7773 7155 • 7773 7223

## CONCLUSIONES FINANCIERAS

- El rubro mas significativo de los Ingresos lo constituye los Ingresos por Transferencias Corrientes Recibidas sobre los Ingresos con Q.5.6 millones y representa el 86% del total de los Ingresos.
- Los Gastos por Remuneraciones, representan el 57% del total de los Gastos.
- El Activo de la Empresa Portuaria Nacional de Champerico, esta conformado en su mayor parte por los rubros Propiedad, Planta y Equipo con Q.354.6 millones y representa el 99.29% del total del Activo, el Activo Circulante con Q. 1.2 millones representa el cero por ciento del total del Activo.
- La Empresa Portuaria Nacional de Champerico, es una Institución que cuenta con disponibilidad para cubrir las deudas a Corto Plazo, en virtud que de cada 100 unidades de obligaciones Exigibles se cuenta con 22,046.66 unidades de Activo Disponible y el Pasivo Total representa el 0% del Activo Total.

Juan Francisco Escobar Alonzo  
Presidente



José Luis Vallejo Reyes  
Oficial Financiero II (Contador)



Juan José Lopez Castellanos  
Gerente



**SISTEMA DE CONTABILIDAD INTEGRADA GUBERNAMENTAL**  
**Contabilidad - Reportes - Balance General - Comparativo - Balance General**  
**Comparativo**

PAGINA : 1 DE 1  
 FECHA : 26/01/2022  
 HORA : 12:17.36  
 REPORTE: R00818344.rpt

**EMPRESA PORTUARIA NACIONAL DE CHAMPERICO (EPNCH)**  
**Expresado en Quetzales**

EJERCICIO: 2021

Al: 31/12/2021

	2021	2020	<u>Nota</u>
<b>1000 ACTIVO</b>			
<b>1100 ACTIVO CORRIENTE (CIRCULANTE)</b>			
1112 Bancos	Q 2,516,812	1,297,908	
Total de ACTIVO CORRIENTE (CIRCULANTE)	<u>2,516,812</u>	<u>1,297,908</u>	
<b>1200 ACTIVO NO CORRIENTE (LARGO PLAZO)</b>			
1231 Propiedad y Planta en Operación	Q 2,451,988	2,451,988	
1232 Maquinaria y Equipo	Q 2,903,807	2,859,582	
1233 Tierras y Terrenos	Q 71,845	71,845	
1234 Construcciones en Proceso	Q 354,252,942	354,252,942	
1235 Equipo Militar y de Seguridad	Q 65,890	65,890	
1237 Otros Activos Fijos	Q 1,739,159	1,732,489	
1241 Activo Intangible Bruto	Q 2,423,288	2,423,288	
2271 Depreciaciones Acumuladas	Q-6,881,064	-6,745,182	
2272 Amortización Acumulada	Q-2,423,287	-2,423,287	
Total de ACTIVO NO CORRIENTE (LARGO PLAZO)	<u>354,604,568</u>	<u>354,689,556</u>	
<b>Total de ACTIVO</b>	<u><u>357,121,380</u></u>	<u><u>355,987,464</u></u>	
<b>2000 PASIVO</b>			
<b>2100 PASIVO CORRIENTE</b>			
2113 Gastos del Personal a Pagar	Q 11,416	10,501	
Total de PASIVO CORRIENTE	<u>11,416</u>	<u>10,501</u>	
<b>2200 PASIVO NO CORRIENTE</b>			
Total de PASIVO NO CORRIENTE	<u>0</u>	<u>0</u>	
<b>Total de PASIVO</b>	<u><u>11,416</u></u>	<u><u>10,501</u></u>	
<b>3000 PATRIMONIO</b>			
<b>3200 PATRIMONIO INSTITUCIONAL</b>			
3211 Capital o Patrimonio Institucional	3,152,832	3,152,832	
3212 Resultado del Ejercicio	1,133,001	274,461	
3212 Resultados Acumulados de los Ejercicios Anteriores	-4,628,679	-4,903,140	
3213 Transferencias de Capital Recibidas	357,452,810	357,452,810	
Total de PATRIMONIO INSTITUCIONAL	<u>357,109,964</u>	<u>355,976,963</u>	
<b>TOTAL DE PATRIMONIO</b>	<u><u>357,109,964</u></u>	<u><u>355,976,963</u></u>	
<b>TOTAL DE PASIVO Y PATRIMONIO</b>	<u><u>357,109,964</u></u>	<u><u>355,976,963</u></u>	



# EMPRESA PORTUARIA NACIONAL DE CHAMPERICO

3ª Calle y Avenida del Ferrocarril, Champerico, Retalhuleu, Guatemala, C.A.

www.epnachamperico.com.gt

7773 7155 • 7773 7223

## ANEXO 17 ESTADO DE RESULTADOS COMPARATIVO 2021 - 2020 (Expresado en quetzales)

CUENTA	CONCEPTO	VALORES		VARIACIONES	
		2021	2020	ABSOLUTA	RELATIVA
5000	<b>INGRESOS</b>	Q 6,487,765.34	Q 5,448,118.28	Q 1,039,647.06	0.190827
5100	<b>INGRESOS CORRIENTES</b>	Q 6,487,765.34	Q 5,448,118.28	Q 1,039,647.06	
5120	<b>INGRESOS NO TRIBUTARIOS</b>	Q 767,385.00	Q 751,719.00	Q 15,666.00	0.02084
5124	Arrendamiento de Edificios, Equipos e Instalaciones	Q 767,385.00	Q 751,719.00	Q 15,666.00	
5140	<b>VTA. DE BIENES Y SERV. ADMÓN. PÚBLICA</b>	Q 95,860.34	Q 71,879.28	Q 23,981.06	0.33363
5141	Venta de Bienes	Q 95,860.34	Q 71,879.28	Q 23,981.06	
5170	<b>TRANSFERENCIAS CORRIENTES RECIBIDAS</b>	Q 5,624,520.00	Q 4,624,520.00	Q 1,000,000.00	0.216239
5172	Transferencias Corrientes del Sector Público	Q 5,624,520.00	Q 4,624,520.00	Q 1,000,000.00	
6000	<b>GASTOS</b>	Q 5,354,764.38	Q 5,173,657.62	Q 181,106.76	0.035006
6100	<b>GASTOS CORRIENTES</b>	Q 5,354,764.38	Q 5,173,657.62	Q 181,106.76	
6110	<b>GASTOS DE CONSUMO</b>	Q 5,304,064.68	Q 5,110,647.38	Q 193,417.30	0.037846
6111	Remuneraciones	Q 3,104,076.53	Q 3,109,999.40	-Q 5,922.87	
6112	Bienes y Servicios	Q 2,064,105.53	Q 1,845,945.62	Q 218,159.91	
6113	Depreciación y Amortización	Q 135,882.62	Q 154,702.36	-Q 18,819.74	
6120	<b>INT., COMIS. Y OTRAS RENTAS DE LA PROP.</b>	Q 34,500.00	Q 49,300.00	-Q 14,800.00	
6124	Otros Alquileres	Q 34,500.00	Q 49,300.00	-Q 14,800.00	-0.3002
6150	<b>TRANSFERENCIAS CORRIENTES OTORGADAS</b>	Q 16,199.70	Q 13,710.24	Q 2,489.46	0.181577
6152	Transferencias Otorgadas al Sector Público	Q 16,199.70	Q 13,710.24	Q 2,489.46	
	<b>RESULTADO DEL EJERCICIO</b>	Q 1,133,000.96	Q 274,460.66	Q 858,540.30	3.1281



# EMPRESA PORTUARIA NACIONAL DE CHAMPERICO

3ª Calle y Avenida del Ferrocarril, Champerico, Retalhuleu, Guatemala, C.A.

www.epnachamperico.com.gt

7773 7155 • 7773 7223

## ANEXO I INTEGRACION DEL ESTADO DE RESULTADOS DEL 01 DE ENERO AL 31 DE DICIEMBRE DEL 2021

<b>TOTAL INGRESOS</b>		<b>Q 6,487,765.34</b>
<b><u>ARRENDAMIENTO DE EDIFICIOS, EQUIPOS E INSTALACIONES</u></b>		<b>Q 767,385.00</b>
ARRENDAMIENTO DE EDIFICIOS, VIVIENDAS E INSTALACIONES	Q 767,385.00	
<b><u>VENTA DE BIENES Y SERVICIOS DE LA ADMINISTRACION PUBLICA</u></b>		<b>Q 95,860.34</b>
VENTA DE ARENA	Q 3,300.00	
SUMINISTRO DE AGUA	Q 6,525.00	
OTROS SERVICIOS	Q 86,035.34	
<b><u>TRANSFERENCIAS CORRIENTES RECIBIDAS</u></b>		<b>Q 5,624,520.00</b>
A TRAVEZ DEL MINISTERIO DE COMUNICACIONES, INF. Y VIVIEND	Q 5,624,520.00	
<b>TOTAL GASTOS</b>		<b>Q 5,354,764.38</b>
<b><u>REMUNERACIONES</u></b>		<b>Q 3,104,076.53</b>
SUELDOS Y SALARIOS	Q 2,606,363.25	
APORTES PATRONALES AL SEGURO SOCIAL	Q 224,631.79	
OTROS APORTES PATRONALES	Q 21,052.66	
BENEFICIOS SOCIALES	Q 8,349.29	
INDEMNIZACIONES	Q 40,362.95	
BONO 14	Q 177,492.23	
VACACIONES	Q 25,824.36	
<b><u>BIENES Y SERVICIOS</u></b>		<b>Q 2,064,105.53</b>
SERVICIOS NO PERSONALES	Q 722,332.27	
IMPUESTOS, DERECHOS Y TASAS	Q 3,894.82	
BIENES DE CONSUMO	Q 1,337,878.44	



# EMPRESA PORTUARIA NACIONAL DE CHAMPERICO

3ª Calle y Avenida del Ferrocarril, Champerico, Retalhuleu, Guatemala, C.A.

www.epnachamperico.com.gt

7773 7155 • 7773 7223

**DEPRECIACION Y AMORTIZACION**  
DEPRECIACION DEL ACTIVO FIJO

Q 135,882.62      Q 135,882.62

**OTROS ALQUILERES**  
ARRENDAMIENTOS

Q 34,500.00      Q 34,500.00

**TRANSFERENCIAS OTORGADAS AL SECTOR PUBLICO**  
TRANASFERENCIAS OTORGADAS AL SECTOR PUBLICO

Q 16,199.70      Q 16,199.70

  
Jose Luis Vallejo Rea  
Oficial de Finanzas II (Contador)



  
Juan Jose López Castellanos  
Gerente



  
Juan Francisco Escobar Alonzo  
Presidente





# EMPRESA PORTUARIA NACIONAL DE CHAMPERICO

3ª Calle y Avenida del Ferrocarril, Champerico, Retalhuleu, Guatemala, C.A.

www.epnachamperico.com.gt

7773 7155 • 7773 7223

## ANEXO II INTEGRACION DEL BALANCE GENERAL DEL 01 DE ENERO AL 31 DE DICIEMBRE DEL 2,021

<b>ACTIVO</b>			<b>Q 366,425,731.03</b>
<b>BANCOS</b>			<b>Q 2,516,811.95</b>
<b><u>BANCO DE LOS TRABAJADORES</u></b>			
CTA. MONETARIA NO. 1490078644		Q 685,834.88	
CTA. MONETARIA NO. 1490500012	Q 200,058.21		
	<u>Q 485,776.67</u>		
<b><u>BANCO CREDITO HIPOTECARIO NACIONAL</u></b>			
CTA. MONETARIA NO. 020400001750		Q 1,830,977.07	
	<u>Q 1,830,977.07</u>		
<b>PROPIEDAD Y PLANTA EN OPERACIÓN</b>			<b>Q 2,451,988.19</b>
<b><u>EDIFICIOS E INSTALACIONES</u></b>			
ANEXO INVENTARIO DE PROPIEDAD PLANTA Y EQUIPO 2,021		<u>Q 2,451,988.19</u>	
<b>MAQUINARIA Y EQUIPO</b>			<b>Q 2,903,807.36</b>
<b><u>DE PRODUCCION</u></b>			
ANEXO INVENTARIO DE PROPIEDAD PLANTA Y EQUIPO 2,021		Q 208,094.03	
<b><u>DE CONSTRUCCION</u></b>			
ANEXO INVENTARIO DE PROPIEDAD PLANTA Y EQUIPO 2,021		Q 1,095,200.00	
<b><u>DE OFICINAS Y MUEBLES</u></b>			
ANEXO INVENTARIO DE PROPIEDAD PLANTA Y EQUIPO 2,021		Q 329,627.42	
<b><u>EDUCACIONAL, CULTURAL Y RECREATIVO</u></b>			
ANEXO INVENTARIO DE PROPIEDAD PLANTA Y EQUIPO 2,021		Q 15,673.00	
<b><u>DE TRANSPORTE, TRACCION Y ELEVACION</u></b>			
ANEXO INVENTARIO DE PROPIEDAD PLANTA Y EQUIPO 2,021		Q 1,174,693.36	
<b><u>DE COMUNICACIONES</u></b>			
ANEXO INVENTARIO DE PROPIEDAD PLANTA Y EQUIPO 2,021		<u>Q 80,519.55</u>	
<b>TIERRAS Y TERRENOS</b>			<b>Q 71,845.02</b>
ANEXO INVENTARIO DE PROPIEDAD PLANTA Y EQUIPO 2,021		<u>Q 71,845.02</u>	



# EMPRESA PORTUARIA NACIONAL DE CHAMPERICO

3ª Calle y Avenida del Ferrocarril, Champerico, Retalhuleu, Guatemala, C.A.

www.epnachamperico.com.gt

7773 7155 • 7773 7223

## CONSTRUCCIONES EN PROCESO

Q 354,252,942.32

## EQUIPO MILITAR Y DE SEGURIDAD

ANEXO INVENTARIO DE PROPIEDAD PLANTA Y EQUIPO 2,021

Q 65,890.00

Q 65,890.00

## OTROS ACTIVOS FIJOS

Q 1,739,158.50

## EQUIPO MENOR

ANEXO INVENTARIO DE PROPIEDAD PLANTA Y EQUIPO 2,021

Q 1,739,158.50

## ACTIVO INTANGIBLE BRUTO

Q 2,423,287.69

## ESTUDIOS PRELIMINARES Y PREINVERSION

ESTUDIO FINAL PARA LA EXPANSION DEL PUERTO DE  
CHAMPERICO SEPTIEMBRE DE 1977 COMPAÑIA BOSWELL  
ENGINEERING & OLKO

Q 2,423,287.69

Q 2,423,287.69

## PASIVO

Q 366,425,731.03

## GASTOS DEL PERSONAL A PAGAR

Q 11,415.84

## RETENCIONES POR PAGAR

DESCUENTO IGSS 2020

Q 268.60

RETENCION JUDICIAL (2 TRABAJADORES)

Q 11,147.24

Q 11,415.84

## 2271 DEPRECIACIONES ACUMULADAS

Q 6,881,064.49

DEPRECIACION ACUMULADA EDIFICIOS E INSTALACIONES

Q 2,451,930.19

DEPRECIACION ACUMULADA MAQUINARIA Y EQUIPO DE PRODUCCION

Q 207,263.18

DEPRECIACION ACUMULADA MAQUINARIA Y EQUIPO DE CONSTRUCCION

Q 1,079,999.00

DEPRECIACION ACUMULADA EQUIPO DE OFICINAS Y MUEBLES

Q 254,603.74

DEPRECIACION ACUMULADA EQUIPO EDUCACIONAL, CULTURAL Y RECREATIVO

Q 10,709.40

DEPRECIACION ACUMULADA EQUIPO DE TRANSPORTE, TRACCION Y ELEVACION

Q 1,112,547.28

DEPRECIACION ACUMULADA EQUIPO DE COMUNICACIONES

Q 75,711.95

DEPRECIACION ACUMULADA EQUIPO MILITAR Y DE SEGURIDAD

Q 59,709.20

DEPRECIACION ACUMULADA OTROS ACTIVOS FIJOS

Q 1,628,590.55

## AMORTIZACIONES ACUMULADAS

AMORTIZACIONES ACUMULADAS

Q 2,423,286.69

Q 2,423,286.69

## CAPITAL SOCIAL E INSTITUCIONAL

CAPITAL O PATRIMONIO INSTITUCIONAL

Q 3,152,832.19

RESULTADO DEL EJERCICIO

Q 1,133,000.96

Q 357,109,964.01



# EMPRESA PORTUARIA NACIONAL DE CHAMPERICO

3ª Calle y Avenida del Ferrocarril, Champerico, Retalhuleu, Guatemala, C.A.

www.epnachamperico.com.gt

7773 7155 • 7773 7223

RESULTADOS ACUMULADOS DE LOS EJERCICIOS ANTERIORES  
TRANSFERENCIAS DE CAPITAL RECIBIDAS

-Q 4,628,679.46

Q 357,452,810.32

Jose Luis Vallejo Reyes  
Oficial de Finanzas II (Contador)



Juan Jose Lopez Castellar  
Gerente



Juan Francisco Escobar Alonzo  
Presidente





**Sistema de Contabilidad Integrada Gubernamental**  
**Contabilidad - Reportes - Balance de Comprobacion de Sumas y Saldos**  
**Balance de Comprobacion de Sumas y Saldos**

Expresado en Quetzales

PAGINA : 1 DE 2  
 FECHA : 26/01/2022  
 HORA : 12:14:40  
 REPORTE: R00805863.rpt

EJERCICIO: 2021

SECTOR : 2.110 Empresas Públicas No Financieras Nacionales

ENTIDAD : 2110-0076-000-00 EMPRESA PORTUARIA NACIONAL DE CHAMPERICO (EPNCH)

CUENTA	SI	SZ	DESCRIPCION CUENTA	SALDO INICIAL		MOVIMIENTOS			SALDO FINAL	
				DEUDOR	ACREEDOR	DEBE	HABER	DEUDOR	ACREEDOR	
1112	1	0	Fondo Común	1,297,908.46	0.00	12,165,505.38	10,946,601.89	2,516,811.95	0.00	0.00
1131	2	0	Otras Cuentas a Cobrar a Corto Plazo	0.00	0.00	6,487,765.34	6,487,765.34	0.00	0.00	0.00
1131	6	0	Otras cuentas por liquidar	0.00	0.00	4,800,000.00	4,800,000.00	0.00	0.00	0.00
1134	1	1	Fondo Rotativo Institucional	0.00	0.00	771,341.15	771,341.15	0.00	0.00	0.00
1231	1	0	Edificios e Instalaciones	2,451,988.19	0.00	0.00	0.00	2,451,988.19	0.00	0.00
1232	1	0	De Produccion	208,094.03	0.00	0.00	0.00	208,094.03	0.00	0.00
1232	2	0	Maquinaria y Equipo de construccion	1,080,000.00	0.00	15,200.00	0.00	1,095,200.00	0.00	0.00
1232	3	0	De Oficina y Muebles	300,602.42	0.00	29,025.00	0.00	329,627.42	0.00	0.00
1232	5	0	Educacional, Cultural y Recreativo	15,673.00	0.00	0.00	0.00	15,673.00	0.00	0.00
1232	6	0	De Transporte, Tracción y Elevación	1,174,693.36	0.00	0.00	0.00	1,174,693.36	0.00	0.00
1232	7	0	De Comunicaciones	80,519.55	0.00	0.00	0.00	80,519.55	0.00	0.00
1233	1	0	Tierras y Terrenos	71,845.02	0.00	0.00	0.00	71,845.02	0.00	0.00
1234	1	0	Construcciones en proceso de uso comun	354,252,942.32	0.00	0.00	0.00	354,252,942.32	0.00	0.00
1235	1	0	Equipo Militar y de Seguridad	65,890.00	0.00	0.00	0.00	65,890.00	0.00	0.00
1237	1	0	Equipo Menor	1,732,488.50	0.00	6,670.00	0.00	1,739,158.50	0.00	0.00
1241	1	0	Estudios Preliminares y Preinversion	2,423,287.69	0.00	0.00	0.00	2,423,287.69	0.00	0.00
2111	1	0	Deudas con Proveedores y Otros	0.00	0.00	1,957,176.99	1,957,176.99	0.00	0.00	0.00
2113	1	0	Sueldos y Jornales a Pagar	0.00	0.00	2,818,029.13	2,818,029.13	0.00	0.00	0.00
2113	2	0	Aportes Patronales a Pagar	0.00	0.00	245,684.45	245,684.45	0.00	0.00	0.00
2113	3	0	Jubilaciones y Pensiones a Pagar	0.00	0.00	40,362.95	40,362.95	0.00	0.00	0.00
2113	4	0	Retenciones a Pagar	0.00	0.00	150,258.85	151,173.76	0.00	0.00	11,415.84
2116	2	0	Reposicion de Medios de Pago	0.00	10,500.93	850,943.05	850,943.05	0.00	0.00	0.00
2116	3	0	Otras Cuentas a Pagar	0.00	0.00	6,633,421.40	6,633,421.40	0.00	0.00	0.00
2251	2	0	Provisión Bono 14	0.00	0.00	177,492.23	177,492.23	0.00	0.00	0.00
2251	3	0	Provision para Indemnización	0.00	0.00	40,362.95	40,362.95	0.00	0.00	0.00
2251	5	0	Provisión de Vacaciones	0.00	0.00	25,824.36	25,824.36	0.00	0.00	0.00
2271	1	0	Depreciación Acumulada Edificios e Instalaciones	0.00	2,451,930.19	0.00	0.00	0.00	0.00	2,451,930.19
2271	2	0	Depreciación Acumulada Maquinaria y Equipo de Producción	0.00	187,438.43	0.00	19,824.75	0.00	0.00	207,263.18
2271	3	0	Depreciación Acumulada Maquinaria y Equipo De Construcción	0.00	1,079,999.00	0.00	0.00	0.00	0.00	1,079,999.00

**Sistema de Contabilidad Integrada Gubernamental**  
**Contabilidad - Reportes - Balance de Comprobacion de Sumas y Saldos**  
**Balance de Comprobacion de Sumas y Saldos**

Expresado en Quetzales

PAGINA : 2 DE 2  
 FECHA : 26/01/2022  
 HORA : 12:14:40  
 REPORTE: R00805863.rpt

EJERCICIO: 2021

SECTOR : 2.110 Empresas Públicas No Financieras Nacionales

ENTIDAD : 2110-0076-000-00 EMPRESA PORTUARIA NACIONAL DE CHIAMPERICO (EPNCH)

CUENTA	SI	SZ	DESCRIPCION CUENTA	SALDO INICIAL		MOVIMIENTOS		SALDO FINAL	
				DEUDOR	ACREEDOR	DEBE	HABER	DEUDOR	ACREEDOR
2271	4	0	Depreciación Acumulada Equipo de Oficina y Muebles	0.00	224,139.88	0.00	30,463.86	0.00	254,603.74
2271	6	0	Depreciación Acumulada Equipo Educativo, Cultural y Recreativo	0.00	8,846.95	0.00	1,862.45	0.00	10,709.40
2271	7	0	Depreciación Acumulada Equipo de Transporte, Tracción y Elevación	0.00	1,085,114.85	0.00	27,432.43	0.00	1,112,547.28
2271	8	0	Depreciación Acumulada Equipo de Comunicaciones	0.00	72,371.15	0.00	3,340.80	0.00	75,711.95
2271	11	0	Depreciación Acumulada Equipo Militar y de Seguridad	0.00	56,623.80	0.00	3,083.40	0.00	59,707.20
2271	13	0	Depreciación Acumulada Otros Activos Fijos	0.00	1,578,715.62	0.00	49,874.93	0.00	1,628,590.55
2272	0	0	Amortización Acumulada	0.00	2,423,286.69	0.00	0.00	0.00	2,423,286.69
3211	1	0	Capital o Patrimonio Institucional	0.00	3,152,832.19	0.00	0.00	0.00	3,152,832.19
3212	1	0	Resultados Acumulados de los Ejercicios Anteriores	4,903,140.12	274,460.66	0.00	0.00	4,628,679.46	0.00
3213	0	0	Transferencias de Capital Recibidas	0.00	357,452,810.32	0.00	0.00	0.00	357,452,810.32
5124	0	0	Arrendamiento de Edificios, Equipos e Instalaciones	0.00	0.00	0.00	767,385.00	0.00	767,385.00
5141	0	0	Venta de Bienes	0.00	0.00	0.00	95,860.34	0.00	95,860.34
5172	0	0	Transferencias Corrientes del Sector Público	0.00	0.00	0.00	5,624,520.00	0.00	5,624,520.00
6111	1	1	Sueldos y Salarios	0.00	0.00	2,606,363.25	0.00	2,606,363.25	0.00
6111	1	2	Aportes Patronales al Seguro Social	0.00	0.00	224,631.79	0.00	224,631.79	0.00
6111	1	3	Otros Aportes Patronales	0.00	0.00	21,052.66	0.00	21,052.66	0.00
6111	1	4	Beneficios Sociales	0.00	0.00	8,349.29	0.00	8,349.29	0.00
6111	1	6	Indemnizaciones	0.00	0.00	40,362.95	0.00	40,362.95	0.00
6111	1	7	Bono 14	0.00	0.00	177,492.23	0.00	177,492.23	0.00
6111	1	8	Vacaciones	0.00	0.00	25,824.36	0.00	25,824.36	0.00
6112	1	0	Servicios no Personales	0.00	0.00	724,721.23	2,388.96	722,332.27	0.00
6112	2	0	Impuestos, Derechos y Tasas	0.00	0.00	3,894.82	0.00	3,894.82	0.00
6112	3	0	Bienes de Consumo	0.00	0.00	1,337,878.44	0.00	1,337,878.44	0.00
6113	1	0	Depreciación del Activo Fijo	0.00	0.00	135,882.62	0.00	135,882.62	0.00
6124	0	0	Otros Alquileres	0.00	0.00	34,500.00	0.00	34,500.00	0.00
6152	0	0	Transferencias Otorgadas al Sector Público	0.00	0.00	16,199.70	0.00	16,199.70	0.00
<b>TOTALES :</b>				<b>370,059,072.66</b>	<b>370,059,072.66</b>	<b>42,572,216.57</b>	<b>42,572,216.57</b>	<b>376,409,174.87</b>	<b>376,409,174.87</b>

**Sistema de Contabilidad Integrada Gubernamental**  
**Contabilidad - Reportes - Conciliación entre la ejecución presupuestaria y estado de resultados (Ingresos) - Descend**  
**Conciliación entre la Ejecución Presupuestaria y Estado de Resultados (Ingresos)**

PAGINA : 1 DE 1  
 FECHA : 26/01/2022  
 HORA : 12:23.02  
 REPORTE: R00823324.rpt

Expresado en Quetzales  
 MES DE DICIEMBRE

EJERCICIO: 2021

EMPRESA PORTUARIA NACIONAL DE CHAMPERICO (EPNCH)

CONCEPTOS A CONCILIAR	PARCIALES	TOTALES				
<b>I. ESTADO DE RESULTADOS</b>						
CUENTA CONTABLE 5000 INGRESOS		6,487,765.34				
<b>(-) INGRESOS CONTABLES</b>						
SIN AFECTACIÓN PRESUPUESTARIA						
CUENTAS						
<b>INGRESOS CONTABLES PRESUPUESTARIOS</b>		6,487,765.34				
<b>(+) EJECUCIÓN DE INGRESOS PRESUPUESTARIOS</b>						
QUE AFECTAN ACTIVOS/PASIVOS Y NO INGRESOS CONTABLES						
<table style="width: 100%; border-collapse: collapse;"> <tr> <td style="text-align: center; width: 50%;"><u>DEL</u></td> <td style="text-align: center; width: 50%;"><u>AL</u></td> </tr> <tr> <td></td> <td style="text-align: center;">CUENTAS</td> </tr> </table>	<u>DEL</u>	<u>AL</u>		CUENTAS	0.00	
<u>DEL</u>	<u>AL</u>					
	CUENTAS					
TOTAL DE RUBROS		0.00				
<b>INGRESOS NETOS DE ORIGEN PRESUPUESTARIO</b>		<u>6,487,765.34</u>				
<b>II. TOTAL INGRESOS PRESUPUESTARIOS DEVENGADOS EN EL MES</b>						
		<u>6,487,765.34</u>				
<b>DIFERENCIA (I - II)</b>		<u>0.00</u>				

**Sistema de Contabilidad Integrada Gubernamental**  
**Contabilidad - Reportes - Conciliación entre la ejecución presupuestaria y estado de resultados (Gastos) - Descent**  
**Conciliación entre la Ejecución Presupuestaria y Estado de Resultados (Gastos)**

PAGINA : 1 DE 1  
 FECHA : 26/01/2022  
 HORA : 12:21.28  
 REPORTE: R00806178.rpt

Expresado en Quetzales  
 MES DE DICIEMBRE

EJERCICIO: 2021  
 ENTIDAD: EMPRESA PORTUARIA NACIONAL DE CHAMPERICO (EPNCH)

CONCEPTOS A CONCILIAR	PARCIALES	TOTALES						
<b>I. ESTADO DE RESULTADOS</b>								
CUENTA CONTABLE 6000 GASTOS		5,354,764.38						
<b>(-) GASTOS CONTABLES</b>								
SIN AFECTACIÓN PRESUPUESTARIA								
CUENTAS								
<b>GASTOS CONTABLES PRESUPUESTARIOS</b>		<b>5,354,764.38</b>						
<b>(+) EJECUCIÓN DE GASTOS PRESUPUESTARIOS</b>								
QUE AFECTAN ACTIVOS/PASIVOS Y NO GASTOS CONTABLES								
CATEGORÍA PROYECTO TIPO=0								
<table style="width: 100%; border-collapse: collapse;"> <tr> <td style="text-align: center; border-bottom: 1px solid black;">DEL</td> <td style="text-align: center; border-bottom: 1px solid black;">AL</td> <td></td> </tr> <tr> <td style="text-align: center;">311</td> <td style="text-align: center;">381</td> <td style="text-align: right;">50,895.00</td> </tr> </table>	DEL	AL		311	381	50,895.00	50,895.00	
DEL	AL							
311	381	50,895.00						
CATEGORÍA PROYECTO TIPOS = 1 Y 2								
TOTAL DE RENGLONES		0.00						
<b>GASTOS NETOS DE ORIGEN PRESUPUESTARIO</b>		<b>5,405,659.38</b>						
<b>II. TOTAL GASTOS PRESUPUESTARIOS DEVENGADOS EN EL MES</b>								
		<b>5,269,776.76</b>						
<b>DIFERENCIA (I - II)</b>		<b>135,882.62</b>						

**ANEXO 1**  
**EMPRESA PORTUARIA NACIONAL DE CHAMPERICO**  
**COMPARATIVO DE LA EJECUCIÓN PRESUPUESTARIA DE INGRESOS**  
**POR CLASE Y FUENTE DE FINANCIAMIENTO**  
**( EN MILLONES DE QUETZALES )**

*CLASE	*FUENTE DE FINANCIAMIENTO														Diferencia			
	Ingresos Contables		Otros De Cajo y Bancos		Ingresos Propios		Colocaciones Internas		Préstamos Externos		Donaciones Externas		Donaciones Internas			TOTAL		
	2021	2020	2021	2020	2021	2020	2021	2020	2021	2020	2021	2020	2021	2020				
Ingresos Tributarios																		
Ingresos No Tributarios																		
Comercialización de Bienes y Serv. Soc.						0.77	0.75	0.02									0.0	
Venta de Bienes Remedia Adm. Pub.																		
Ingresos de Operación						0.10	0.07	0.03									0.0	
Reventa de la Propiedad																		
Transferencias Courteno	6.62	4.62	1.00														1.0	
Transferencias de Capital																		
Reserva Proyección de Capital																		
Reintegración de Otros Activos Financieros																		
Financiamiento por el Estado																		
<b>TOTAL DE INGRESOS</b>	<b>6.62</b>	<b>4.62</b>	<b>1.00</b>			<b>0.87</b>	<b>0.82</b>	<b>0.05</b>								<b>0.49</b>	<b>0.44</b>	<b>1.0</b>

\* Los Clases y fuentes de financiamiento se pueden modificar de conformidad con las que se aplican en la entidad.  
Fuente: Informes de Ejecución de Ingresos - Reportes - Información Consolidada - Ejecución del Presupuesto (Múltiple).



Vo.Bo.   
Presidencia de Junta Directiva

**ANEXO 2**  
**EMPRESA PORTUARIA NACIONAL DE CHAMPERICO**  
**COMPARATIVO DE LA EJECUCIÓN PRESUPUESTARIA DE INGRESOS**  
**POR SECCIÓN Y CLASE**  
**( EN MILLONES DE QUETZALES )**

*SECCIÓN	*CLASE																
	Ingresos Tributarios		Ingresos No Tributarios		Ingresos de Operación		Rentas de la Propiedad		Transferencias Corrientes		Transferencias de Capital		TOTAL	Diferencia			
	2021	2020	2021	2020	2021	2020	2021	2020	2021	2020	2021	2020					
Impuestos Directos																	
Impuestos Indirectos																	
Tasa																	
Contribuciones por Múltiplos																	
Arrendamiento de Edificios, Equipos e Ins.																	
Otros Ingresos no Tributarios			0.77	0.75	0.02									0.77	0.75	0.02	
Aportes para Previsión Social																	
Aportes para Seguros Sociales																	
Venta de Bienes																	
Venta de Servicios																	
Intereses																	
Arrendamiento de Tierras y Terrenos																	
Otros Rentas de la Propiedad																	
Del Sector Privado																	
Del Sector Público																	
Del Sector Externo																	
Donaciones Corrientes																	
Disminución de Disponibilidades																	
<b>TOTAL DE INGRESOS</b>			0.77	0.76	0.02	0.09	0.07	0.02		5.82	4.82	1.00	0	0	0.40	6.44	1.04



*[Signature]*  
 Vo.Bo. Presidente de Junta Directiva



*[Signature]*  
 Elaboró: Oficial de Finanzas II (Presupuesto)

**ANEXO 3**  
**EMPRESA PORTUARIA NACIONAL DE CHAMPERICO**  
**COMPARATIVO DE LA EJECUCIÓN PRESUPUESTARIA DE EGRESOS**  
**POR TIPO DE GASTO**  
**DEVENGADO 2021-2020**  
**( EN MILLONES DE QUETZALES )**

*TIPO DE GASTO	AÑO		VARIACIÓN
	2021	2020	
<b>A. Gastos de Funcionamiento</b>			
Administración	4.89	4.59	0.30
Desarrollo Humano	0.25	0.24	0.01
Transferencias de Corrientes	0.08	0.19	(0.11)
<b>B. Gastos de Inversión</b>			
Inversión Física	0.05	0.08	(0.03)
Transferencias de Capital			
Inversión Financiera			
<b>C. Deuda Pública</b>			
Deuda Pública			
<b>TOTAL</b>	<b>5.27</b>	<b>5.10</b>	<b>0.17</b>



Elaboró  
**Oficial de Finanzas II (Presupuesto)**


*[Handwritten Signature]*  
 Vo.Bo. **Presidente de Junta Directiva**




**ANEXO 4**  
**EMPRESA PORTUARIA NACIONAL DE CHAMPERICO**  
**COMPARATIVO DE LA EJECUCION PRESUPUESTARIA DE EGRESOS**  
**POR FUNCION Y FINALIDAD**  
**( EN MILLONES DE QUETZALES )**

FUNCION	FINALIDAD														
	Servicios Públicos Generales		Educación		Protección Social		Asuntos Económicos		Deuda Pública		Otros no Clasificables		TOTAL		
	2021	2020	2021	2020	2021	2020	2021	2020	2021	2020	2021	2020	2021	2020	
Administración Fiscal, Mon. Y serv. De Fisc.	0.02	0.01	0.01										0.02	0.01	0.01
Servicios Generales															
Enfermedad, Funcionamiento Corporal y D.			0.22	0.22											
Trabajo y Previsión Social															
Educación no Atributable a Ningun Nivel E.			0.02	0.02											
Cultura y Deportes															
Ciencia y Tecnología															
Vivienda															
Desarrollo Urbano y Rural															
Medio Ambiente															
Otras Actividades de Servicios															
Energía															
Comunicaciones															
Transporte															
Industria y Comercio															
Turismo															
Financieras y Seguros															
Otras Actividades de Servicios															
Intereses, Comisiones y Otros G.															
Amortización de Deuda															
Otros Gastos															
<b>TOTAL</b>	<b>0.02</b>	<b>0.01</b>	<b>0.01</b>	<b>0.02</b>	<b>0.02</b>	<b>0.22</b>	<b>0.22</b>	<b>5.01</b>	<b>4.85</b>	<b>0.16</b>	<b>5.01</b>	<b>4.85</b>	<b>5.01</b>	<b>4.85</b>	<b>0.16</b>



Vo.Bo.   
 Presidente de Junta Directiva

Elaboró   
 Oficial de Finanzas II (Presupuesto)






**ANEXO 5**  
**EMPRESA PORTUARIA NACIONAL DE CHAMPERICO**  
**EJECUCIÓN PRESUPUESTARIA POR CLASE DE INGRESO**  
**VIGENTE Y DEVENGADO**  
**DE ENERO A DICIEMBRE DE 2021**  
**( EN MILLONES DE QUETZALES )**

*CLASE	VIGENTE	DEVENGADO	% EJECUCIÓN
Ingresos Tributarios			
Ingresos No Tributarios	0.83	0.77	92.57
Contribuciones a la Seg. y Prev. Soc.			
Venta de Bienes y Servicios Admón. Púb.			
Ingresos de Operación	0.03	0.10	363.11
Rentas de la Propiedad			
Transferencias Corrientes	5.62	5.62	100.00
Transferencias de Capital			
Recursos Propios de Capital			
Disminución Otros Activos Financieros			
Endeudamiento Público Interno			
<b>TOTAL</b>	<b>6.48</b>	<b>6.49</b>	



Elaboró 

Vo.Bo.   
 Presidente de Junta Directiva

Oficial de Finanzas II (Presupuesto)

**ANEXO 6**  
**EMPRESA PORTUARIA NACIONAL DE CHAMPERICO**  
**EJECUCIÓN PRESUPUESTARIA DE EGRESOS POR FUENTE DE FINANCIAMIENTO**  
**VIGENTE Y DEVENGADO**  
**DE ENERO A DICIEMBRE DE 2021**  
**( EN MILLONES DE QUETZALES )**

*FUENTE DE FINANCIAMIENTO	VIGENTE	DEVENGADO	% EJECUCIÓN
Ingresos Corrientes	5.62	4.62	82.05
Dism. De Caja y Bancos de Rec. Del Tesoro			
Ingresos Propios	0.86	0.65	76.53
Dism. De Caja y Bancos de Ingresos Propios			
Dism. De Caja y Bancos Colocaciones Internas			
Préstamos Externos			
Dism. De Caja y Bancos de Prestamos Externos			
Donaciones Externas			
Donaciones Internas			
<b>TOTAL</b>	<b>6.48</b>	<b>5.27</b>	<b>81.33</b>



Elaboró \_\_\_\_\_  
 Oficial de Finanzas II (Presupuesto)




Vo.Bo. \_\_\_\_\_  
 Presidente de Junta Directiva

**ANEXO 7**  
**EMPRESA PORTUARIA NACIONAL DE CHAMPERICO**  
**EJECUCIÓN DEL PRESUPUESTO DE INGRESOS POR CLASE**  
**VIGENTE Y DEVENGADO**  
**DE ENERO A DICIEMBRE DE 2021**  
**( EN QUETZALES )**

*CLASE	VIGENTE	DEVENGADO	% EJECUCIÓN
Ingresos Tributarios			
Ingresos No Tributarios	828,960.00	767,385.00	92.57
Contribuciones a la Seguridad y Previsión Social			
Venta de Bienes Servicios Administración Pública			
Ingresos de Operación	26,400.00	95,860.34	363.11
Rentas de la Propiedad			
Transferencias Corrientes	5,624,520.00	5,624,520.00	100.00
Transferencias de Capital			
Recursos Propios de Capital			
Disminución de Otros Activos Financieros		-	
Endeudamiento Público Interno			
<b>TOTAL</b>	<b>6,479,880.00</b>	<b>6,487,765.34</b>	



Elaboró   
**Oficial de Finanzas II (Presupuesto)**

Vo.Bo.   
**Presidente de Junta Directiva**

**ANEXO 8**  
**EMPRESA PORTUARIA NACIONAL DE CHAMPERICO**  
**EJECUCIÓN DEL PRESUPUESTO DE INGRESOS**  
**POR SECCIÓN Y CLASE**  
**DE ENERO A DICIEMBRE DE 2021**  
**( EN QUETZALES )**

*SECCIÓN	*CLASE									
	Ingresos Tributarios	Ingresos No Tributarios	Contribuciones a la Seg. Soc.	Ingresos de Operación	Rentas De La Propiedad	Transferencias Corrientes	Transferencias De Capital	Otros	TOTAL	
Impuestos Directos										
Impuestos Indirectos										
Derechos										
Tasas										
Aportes para Previsión Social										
Venta de Bienes				3,300.00					3,300.00	
Arrendamientos de Edificios, Equipos e Inst.		767,385.00							767,385.00	
Venta de Servicios				92,560.34					92,560.34	
Arrendamientos de Tierras y Terrenos										
Intereses										
Del Sector Publico							5,624,520.00		5,624,520.00	
<b>TOTAL DE INGRESOS</b>	-	<b>767,385.00</b>	-	<b>95,860.34</b>	-	<b>6,624,520.00</b>	-	-	<b>6,487,765.34</b>	



*[Handwritten Signature]*

Vo.Bo. *[Handwritten Signature]*  
 Presidente de Junta Directiva

Elaboró

Oficial de Finanzas II (Presupuesto)

**ANEXO 9**  
**EMPRESA PORTUARIA NACIONAL DE CHAMPERICO**  
**EJECUCIÓN DEL PRESUPUESTO DE INGRESOS**  
**POR CLASE Y FUENTE DE FINANCIAMIENTO**  
**DE ENERO A DICIEMBRE DE 2021**  
**( EN QUETZALES )**

*CLASE	*FUENTE DE FINANCIAMIENTO									
	Ingresos Corrientes	Ingresos Propios	Colocaciones Internas	Préstamos Externos	Diminución de Caja y Bancos de Prestamos Externos	Donaciones Externas	Donaciones Internas	TOTAL		
Ingresos Tributarios										
Ingresos No Tributarios		767,385.00						767,385.00		
Contribuciones a la Seg. Y Prev. Soc.										
Venta de Bienes Servicios Adm. Púb.										
Ingresos de Operación		95,860.34						95,860.34		
Rentas de la Propiedad										
Transferencias Corrientes	5,624,520.00									5,624,520.00
Transferencias de Capital										
Recursos Propios de Capital										
Diminución de Otros Activos Financieros										
Endeudamiento Público Interno										
<b>TOTAL</b>	<b>5,624,520.00</b>	<b>863,245.34</b>	<b>-</b>	<b>-</b>	<b>-</b>	<b>-</b>	<b>-</b>	<b>6,487,765.34</b>	<b>-</b>	<b>-</b>



*[Handwritten Signature]*  
 Vo.Bo. Presidente de Junta Directiva

*[Handwritten Signature]*  
 Oficial de Finanzas II (Presupuesto)



**ANEXO 10**  
**EMPRESA PORTUARIA NACIONAL DE CHAMPERICO**  
**EJECUCIÓN DEL PRESUPUESTO DE INGRESOS**  
**POR RUBRO**  
**DE ENERO A DICIEMBRE DE 2021**  
**( EN QUETZALES )**

*RUBRO	DESCRIPCIÓN	PRESUPUESTO ASIGNADO	PRESUPUESTO VIGENTE	DEVENGADO
10200	Impuestos Indirectos			
10211	Arancel sobre las importaciones			
10227	Sobre distribución de cemento			
11000	Ingresos No Tributarios			
11100	Derechos			
11190	Otros			
11400	Arrendamiento de Edificios, Equipos e Instalaciones	828,960.00	828,960.00	767,385.00
11410	De edificios y viviendas			
14000	Ingresos De Operación			
14100	Venta de Bienes	18,000.00	18,000.00	3,300.00
14190	Venta de otros bienes			
14200	Venta de Servicios			
14231	Servicios al buque			
14232	Servicios a la carga			
14290	Otros Servicios	8,400.00	8,400.00	82,560.34
16000	Rentas De La Propiedad			
16300	Arrendamiento de Tierras y Terrenos			
16310	Arrendamiento de Tierras y Terrenos			
16000	Transferencias Corrientes			
16200	Del Sector Publico			
16210	De La Administración Central	4,624,520.00	5,624,520.00	5,624,520.00
17000	Transferencias de Capital			
17200	Del Sector Publico			
17210	De La Administración Central			
23000	Disminución de Otros Activos Financieros			
23100	Disminución de Disponibilidades			
23110	Disminución de Caja y Bancos			
<b>TOTAL</b>		<b>5,479,880.00</b>	<b>6,479,880.00</b>	<b>6,487,765.34</b>

Elaboró \_\_\_\_\_  
 Oficial de Finanzas II (Presupuesto).

Vo.Bo. \_\_\_\_\_  
 Presidente de Junta Directiva



**ANEXO 11**  
**EMPRESA PORTUARIA NACIONAL DE CHAMPERICO**  
**EJECUCIÓN DEL PRESUPUESTO DE EGRESOS**  
**POR GRUPO DE GASTO**  
**DE ENERO A DICIEMBRE DE 2021**  
**( EN QUETZALES )**

*GRUPO DE GASTO	PRESUPUESTO VIGENTE	PRESUPUESTO DEVENGADO
Servicios Personales	3,043,791.00	3,037,889.22
Servicios No Personales	1,834,651.00	760,727.09
Materiales y Suministros	1,457,150.00	1,337,878.44
Propiedad, Planta, Equipo e Intangibles	61,900.00	50,895.00
Transferencias Corrientes	82,388.00	82,387.01
Transferencias de Capital	-	-
Activos Financieros	-	-
Servicios de la Deuda Púb. y Amort. de Otros Pasivos	-	-
Otros Gastos	-	-
Asignaciones Globales	-	-
<b>TOTAL</b>	<b>6,479,880.00</b>	<b>5,269,776.76</b>



  
 Vo.Bo. Presidente de Junta Directiva

Elaboró   
 Oficial de Finanzas II (Presupuesto)

**ANEXO 12**  
**EMPRESA PORTUARIA NACIONAL DE CHAMPERICO**  
**EJECUCIÓN DEL PRESUPUESTO DE EGRESOS**  
**POR GRUPO Y TIPO DE GASTO**  
**DE ENERO A DICIEMBRE DE 2021**  
**( EN QUETZALES )**

*GRUPO DE GASTO	*TIPO DE GASTO										TOTAL
	FUNCIONAMIENTO			INVERSIÓN			DEUDA PÚBLICA		TOTAL	TOTAL	
	Gastos de Administración	Desarrollo Humano	Transferencias Corrientes	Inversión Física	Transferencias de Capital	Inversión Financiera	Deuda Pública	Deuda Pública			
Servicios Personales	2,792,204.77	245,684.45								3,037,889.22	
Servicios No Personales	760,727.09									760,727.09	
Materiales y Suministros	1,337,878.44									1,337,878.44	
Propiedad, Planta, Equipo e Intangible											
Transferencias Corrientes			82,387.01	50,895.00						133,282.01	
Transferencias de Capital											
Activos Financieros											
Serv. de la Deuda Púb. y Amort. de Otros Pas.											
Otros Gastos											
Asignaciones Globales											
<b>TOTAL</b>	<b>4,890,810.30</b>	<b>245,684.45</b>	<b>82,387.01</b>	<b>50,895.00</b>	<b>-</b>	<b>-</b>	<b>-</b>	<b>-</b>	<b>-</b>	<b>5,269,776.76</b>	



Elaboró  
**Oficial de Finanzas II (Presupuesto)**

*[Handwritten Signature]*  
 Vo.Bo. **Presidente de Junta Directiva**





**ANEXO 13**  
**EMPRESA PORTUARIA NACIONAL DE CHAMPERICO**  
**EJECUCIÓN DEL PRESUPUESTO DE EGRESOS**  
**POR FUENTE DE FINANCIAMIENTO Y TIPO DE GASTO**  
**DE ENERO A DICIEMBRE DE 2021**  
**( EN QUETZALES )**

*FUENTE DE FINANCIAMIENTO	*TIPO DE GASTO									
	FUNCIONAMIENTO			INVERSIÓN			DEUDA PÚBLICA		TOTAL	
	Gastos de Administración	Desarrollo Humano	Transferencias Corrientes	Inversión Física	Transferencias De Capital	Inversión Financiera	Deuda Pública			
Ingresos Corrientes	4,287,056.95	245,684.45	82,387.01	-	-	-	-	4,615,128.41		
Dism. De Caja y Bancos de Rec. Del Tesoro										
Ingresos Proprios	603,753.35	-	-	50,895.00	-	-	-	654,648.35		
Dism. De Caja y Bancos de Ingresos Proprios										
Dism. de Caja Y Bancos de Colocaciones I.										
Donaciones Externas										
<b>TOTAL</b>	<b>4,890,810.30</b>	<b>245,684.45</b>	<b>82,387.01</b>	<b>50,895.00</b>	<b>-</b>	<b>-</b>	<b>-</b>	<b>5,269,776.76</b>		



  
 Vo.Bo. Presidente de Junta Directiva



  
 Elaboró Oficial de Finanzas II (Presupuesto)

**ANEXO 14**  
**EMPRESA PORTUARIA NACIONAL DE CHAMPERICO**  
**EJECUCIÓN DEL PRESUPUESTO DE EGRESOS**  
**POR REGIÓN Y TIPO DE GASTO**  
**DEVENGADO DE ENERO A DICIEMBRE DE 2021**  
**( EN QUETZALES )**

*REGIÓN	*TIPO DE GASTO									
	FUNCIONAMIENTO			INVERSIÓN			DEUDA PÚBLICA		TOTAL	
	Gastos de Administración	Desarrollo Humano	Transferencias Corrientes	Inversión Física	Transferencias de Capital	Inversión Financiera	Deuda Pública			
Región I Metropolitana										
Región II Norte										
Región III Nororiental										
Región IV Suroriental										
Región V Central										
Región VI Suroccidental	4,890,810.30	245,684.45	82,387.01	50,895.00	-	-	-	-	5,269,776.76	
Región VII Noroccidental										
Región VIII Petén										
Multiregional										
Servicios en el Exterior										
Deuda Pública										
<b>TOTAL</b>	<b>4,890,810.30</b>	<b>245,684.45</b>	<b>82,387.01</b>	<b>50,895.00</b>	<b>-</b>	<b>-</b>	<b>-</b>	<b>-</b>	<b>5,269,776.76</b>	

Elaboró  
 Oficial de Finanzas II (Presupuesto)



Vo.Bo.  
 Presidente de Junta Directiva

**ANEXO 15**  
**EMPRESA PORTUARIA NACIONAL DE CHAMPERICO**  
**EJECUCIÓN DEL PRESUPUESTO DE EGRESOS**  
**POR FUNCIÓN Y FINALIDAD**  
**DEVENGADO DE ENERO A DICIEMBRE DE 2021**  
**( EN QUETZALES )**

FUNCIÓN	FINALIDAD						Total
	Servicios Pub. Generales	Educación	Servicios Sociales	Asuntos Económicos	Protección Social	Otros no Clasificables	
Legislativa							
Judicial							
Dirección Gubernamental							
Relaciones Interiores							
Relaciones Exteriores							
Administración Fiscal, Monetaria y Serv. De Fisc.	16,199.70	-	-	-	-	-	16,199.70
Auditoría y Control							
Servicios Generales							
Otras Actividades de Administración							
Defensa							
Seguridad Interna							
Enfermedad, Funcionamiento Corporal y Discapacidad							
Edad Avanzada							
Educación no Atribuible a Ningun Nivel Escolarizado							
Ciencia y Tecnología		21,052.66	-	-	224,631.79	-	224,631.79
Vivienda							
Desarrollo Urbano y Rural							
Energía							
Comunicaciones							
Transporte							
Industria y Comercio							
Turismo							
Otras Actividades de Servicios Económicos				5,007,892.61	-	-	5,007,892.61
Intereses, Comisiones y Otros Gastos							
Amortización de Deuda							
Otros Gastos							
<b>TOTAL</b>	<b>16,199.70</b>	<b>21,052.66</b>	<b>-</b>	<b>5,007,892.61</b>	<b>224,631.79</b>	<b>-</b>	<b>5,269,776.76</b>



*[Signature]*  
 Vo.Bo. Presidente de Junta Directiva



*[Signature]*  
 Elaboró: Oficial de Finanzas II (Presupuesto)

**ANEXO 16**  
**EMPRESA PORTUARIA NACIONAL DE CHAMPERICO**  
**EJECUCIÓN DEL PRESUPUESTO DE EGRESOS**  
**POR RENGLÓN DE GASTO EN FUNCIONAMIENTO, INVERSIÓN Y DEUDA PÚBLICA**  
**DE ENERO A DICIEMBRE DE 2020**  
**( EN QUETZALES)**

*RENGLÓN	DESCRIPCIÓN	APROBADO INICIAL	MODIFICACIONES	VIGENTE	COMPROMETIDO	DEVENGADO	PAGADO
21100076	Empresas Publicas no Financieras Nacionales						
10	GASTOS DE FUNCIONAMIENTO						
011	Personal Permanente	1,226,880.00	(94,580.00)	1,132,300.00	1,132,299.16	1,132,299.16	1,132,299.16
012	Complemento personal al salario del personal Perm.	21,120.00	(600.00)	20,520.00	20,520.00	20,520.00	20,520.00
013	Complemento por antigüedad al personal perm.	14,220.00	(865.00)	13,355.00	13,355.00	13,355.00	13,355.00
014	Complemento por calidad profesional al personal P.	13,500.00	(4,125.00)	9,375.00	9,048.39	9,048.39	9,048.39
015	Complementos específicos al personal permanente	345,972.00	61,001.00	406,973.00	406,972.58	406,972.58	406,972.58
029	Otras remuneraciones de personal temporal	174,000.00	(7,000.00)	167,000.00	167,000.00	167,000.00	167,000.00
031	Jornales	359,856.00	31,000.00	390,856.00	390,264.96	390,264.96	390,264.96
033	Comp. Especificos al personal por jornal	137,865.00	1,699.00	139,564.00	139,490.58	139,490.58	139,490.58
041	Serv. Extraordinarios de personal permanente	30,000.00	75,600.00	105,600.00	105,565.44	105,565.44	105,565.44
043	Serv. Extraordinarios de personal por jornal	30,000.00	(15,390.00)	14,610.00	11,009.44	11,009.44	11,009.44
051	Aporte patronal al IGSS	218,781.00	5,902.00	224,683.00	224,631.79	224,631.79	224,631.79
052	Aporte patronal al INTECAP	20,506.00	564.00	21,070.00	21,052.66	21,052.66	21,052.66
063	Gastos de representación	36,000.00	200.00	36,200.00	36,193.55	36,193.55	36,193.55
071	Aginaldo	165,868.00	8,886.00	174,754.00	174,644.15	174,644.15	174,644.15
072	Bonificación anual (Bono 14)	165,868.00	11,863.00	177,731.00	177,492.23	177,492.23	177,492.23
073	Bono vacacional	8,600.00	600.00	9,200.00	8,349.29	8,349.29	8,349.29
111	Energía eléctrica	198,000.00	(12,455.00)	185,545.00	185,545.00	185,545.00	185,545.00
113	Telefonia	67,200.00	(4,575.00)	62,625.00	62,624.05	62,624.05	62,624.05
114	Correos y telegramos	2,000.00	-	2,000.00	371.00	371.00	371.00
115	Extracción de basura y destruc. de desechos solid.	180.00	-	180.00	180.00	180.00	180.00
121	Divulgación e información	30,000.00	6,000.00	36,000.00	27,677.70	27,677.70	27,677.70
122	Impresión encuadernación y reproducción	4,343.00	-	4,343.00	80.00	80.00	80.00
133	Viaticos en el interior	30,000.00	13,650.00	43,650.00	41,891.57	41,891.57	41,891.57
136	Reconocimiento de gastos	-	8,000.00	8,000.00	6,219.81	6,219.81	6,219.81
141	Transporte de personas	10,000.00	(10,000.00)	-	-	-	-
142	Fletes	30,000.00	(9,655.00)	20,345.00	19,970.00	19,970.00	19,970.00
154	Arrendamiento de Maquinaria y Equipo de Constr.	60,000.00	(25,000.00)	35,000.00	34,500.00	34,500.00	34,500.00
162	Mantenimiento y reparación de equipo de oficina	4,653.00	-	4,653.00	1,955.00	1,955.00	1,955.00
165	Mantenimiento y reparación de medios de transporte	85,000.00	(15,000.00)	70,000.00	63,258.49	63,258.49	63,258.49
166	Man. Y Rep. De equipo para comunicaciones	1,000.00	-	1,000.00	-	-	-
167	Mant. Y Rep. De Maq. Y Eq. De Construcción	50,000.00	(15,000.00)	35,000.00	34,928.57	34,928.57	34,928.57
168	Mantenimiento y reparación de equipo de computo	15,000.00	-	15,000.00	12,770.00	12,770.00	12,770.00
169	Mant. Rep. De otras maquinarias y equipos	60,000.00	(7,472.00)	52,528.00	52,098.00	52,098.00	52,098.00
171	Mantenimiento y reparación de edificios	50,000.00	(34,645.00)	15,355.00	4,300.00	4,300.00	4,300.00
172	Mantenimiento y reparación de viviendas	50,000.00	(17,000.00)	33,000.00	30,639.33	30,639.33	30,639.33


*RENGLÓN	DESCRIPCIÓN	APROBADO INICIAL	MODIFICACIONES	VIGENTE	COMPROMETIDO	DEVENGADO	PAGADO
173	Mant. Rep. De bienes Nac. De uso comun	20,000.00	-	20,000.00	14,426.09	14,426.09	14,426.09
174	Mantenimiento y Rep. De Instalaciones	29,727.00	4,200.00	33,927.00	27,360.00	27,360.00	27,360.00
176	Mant. Rep. De otras obras e instalaciones Estudios, investigaciones y proyectos de pre-factibilidad y factibilidad	45,000.00	(7,000.00)	38,000.00	30,220.32	30,220.32	30,220.32
181	Facilidad y factibilidad	-	899,500.00	899,500.00	69,900.00	69,900.00	69,900.00
185	Servicios de Capacitación	5,000.00	-	5,000.00	-	-	-
188	Servicios de Ingeniería, arquitectura y supervisión de obras	-	68,000.00	68,000.00	-	-	-
189	Otros Estudios y/o Servicios	-	90,000.00	90,000.00	-	-	-
191	Primas y Gastos de Seguros y Fianzas	15,000.00	2,000.00	17,000.00	16,442.84	16,442.84	16,442.84
194	Gastos bancarios, comisiones y otros	1,000.00	-	1,000.00	490.00	490.00	490.00
195	Impuestos derechos y tasas	10,000.00	(2,000.00)	8,000.00	3,894.82	3,894.82	3,894.82
196	Serv. De Atención y Protocolo	10,000.00	-	10,000.00	5,545.00	5,545.00	5,545.00
199	Otros servicios	20,000.00	-	20,000.00	13,439.50	13,439.50	13,439.50
211	Alimentos para personas	95,039.00	57,000.00	152,039.00	151,942.83	151,942.83	151,942.83
214	Prod. Agroforest. Madera, Corcho y sus Manufac.	20,040.00	3,500.00	23,540.00	21,665.00	21,665.00	21,665.00
223	Piedra arcilla y arena	8,110.00	19,400.00	27,510.00	27,344.00	27,344.00	27,344.00
224	Pomez cal y yeso	5,000.00	-	5,000.00	359.00	359.00	359.00
231	Hilados y telas	53,000.00	(10,000.00)	43,000.00	39,925.00	39,925.00	39,925.00
232	Acabados Textiles	56,995.00	(44,650.00)	12,345.00	8,276.00	8,276.00	8,276.00
233	Prendas de vestir	25,075.00	(19,150.00)	5,925.00	3,825.00	3,825.00	3,825.00
241	Papel de escritorio	7,997.00	-	7,997.00	3,448.00	3,448.00	3,448.00
243	Productos de papel o carton	3,106.00	-	3,106.00	300.40	300.40	300.40
244	Productos de artes gráficas	7,006.00	-	7,006.00	3,003.00	3,003.00	3,003.00
245	Libros revistas y periodicos	3,151.00	-	3,151.00	-	-	-
247	Especies timbradas y valores	-	3,000.00	3,000.00	1,092.00	1,092.00	1,092.00
249	Otros Productos de Papel Carton e impresos	12,005.00	-	12,005.00	7,916.95	7,916.95	7,916.95
252	Articulos de cuero	4,880.00	-	4,880.00	3,000.00	3,000.00	3,000.00
253	Llantas y neumáticos	26,800.00	(2,800.00)	24,000.00	17,891.79	17,891.79	17,891.79
254	Articulos de caucho	8,800.00	-	8,800.00	496.50	496.50	496.50
261	Elementos y compuestos quimicos	35,005.00	2,087.00	37,092.00	36,201.24	36,201.24	36,201.24
262	Combustibles y lubricantes	368,562.00	(69,000.00)	299,562.00	298,599.91	298,599.91	298,599.91
264	Insecticidas fumigantes y similares	5,000.00	-	5,000.00	2,338.80	2,338.80	2,338.80
266	Productos medicinales y farmaceuticos	6,390.00	3,000.00	9,390.00	7,615.50	7,615.50	7,615.50
267	Tintes pinturas y colorantes	67,055.00	(3,000.00)	64,055.00	56,619.98	56,619.98	56,619.98
268	Prod. Plasticos nylon, vinil y P.V.C.	42,711.00	610.00	43,321.00	41,055.79	41,055.79	41,055.79
269	Otros productos quimicos y conexos	5,000.00	5,000.00	10,000.00	9,323.49	9,323.49	9,323.49
271	Productos de arcilla	3,000.00	-	3,000.00	1,700.00	1,700.00	1,700.00
272	Productos de vidrio	3,000.00	-	3,000.00	-	-	-
273	Productos de loza y porcelana	5,000.00	-	5,000.00	1,715.00	1,715.00	1,715.00
274	Cemento	15,038.00	31,945.00	46,983.00	44,878.00	44,878.00	44,878.00
275	Prod. De cemento, pomez, asbesto y yeso	9,200.00	-	9,200.00	1,836.00	1,836.00	1,836.00
279	Otros Prod. De Minerales no metalicos	1,000.00	-	1,000.00	-	-	-
281	Productos siderurgicos	50,125.00	39,694.00	89,819.00	89,487.00	89,487.00	89,487.00

*RENGLÓN	DESCRIPCIÓN	APROBADO INICIAL	MODIFICACIONES	VIGENTE	COMPROMETIDO	DEVENGADO	PAGADO
282	Productos metalúrgicos no ferricos	4,000.00	33,645.00	37,645.00	37,552.40	37,552.40	37,552.40
283	Productos de metal	19,504.00	31,210.00	50,714.00	50,339.99	50,339.99	50,339.99
284	Estructuras metálicas acabadas	8,530.00	91,600.00	100,130.00	98,560.72	98,560.72	98,560.72
285	Materiales y equipos diversos	10,000.00	-	10,000.00	740.00	740.00	740.00
286	Herramientas menores	9,008.00	-	9,008.00	6,473.76	6,473.76	6,473.76
289	Otros productos metálicos	3,000.00	-	3,000.00	2,427.00	2,427.00	2,427.00
291	Útiles de oficina	7,040.00	-	7,040.00	3,808.65	3,808.65	3,808.65
292	Útiles de limpieza y productos sanitarios	15,032.00	-	15,032.00	14,893.95	14,893.95	14,893.95
293	Útiles educacionales y culturales	1,500.00	6,000.00	7,500.00	7,263.75	7,263.75	7,263.75
294	Útiles deportivos y recreativos	2,000.00	-	2,000.00	872.00	872.00	872.00
	Útiles menores, suministros e instrumental médico-quirúrgicos, de laboratorio y cuidado de la salud.	5,016.00	(3,367.00)	1,649.00	1,649.00	1,649.00	1,649.00
295	Útiles de cocina y comedor	3,033.00	-	3,033.00	2,959.65	2,959.65	2,959.65
296	Materiales, productos y accs. Eléctricos, cableado estructurado de redes informáticas y telefónicas	24,075.00	42,516.00	66,591.00	58,093.23	58,093.23	58,093.23
297	Accesorios y repuestos en general	162,581.00	(819.00)	161,762.00	158,811.12	158,811.12	158,811.12
298	Otros materiales y suministros	10,120.00	2,200.00	12,320.00	11,577.04	11,577.04	11,577.04
413	Indemnización al personal	140,000.00	(99,637.00)	40,363.00	40,362.95	40,362.95	40,362.95
415	Vacaciones pagadas por retiro	40,000.00	(14,175.00)	25,825.00	25,824.36	25,824.36	25,824.36
456	Servicios gubernamentales de fiscalización	13,700.00	2,500.00	16,200.00	16,199.70	16,199.70	16,199.70
991	Créditos de reserva	140,612.00	(140,612.00)	-	-	-	-
TOTAL	10 Gastos de Funcionamiento	6,443,980.00	974,000.00	6,417,980.00	5,218,881.76	5,218,881.76	5,218,881.76
20	INVERSIÓN						
322	Mobiliario y equipo de oficina	7,900.00	-	7,900.00	5,025.00	5,025.00	5,025.00
327	Maquinaria y equipo para la construcción	-	18,000.00	18,000.00	15,200.00	15,200.00	15,200.00
328	Equipo de computo	16,000.00	8,000.00	24,000.00	24,000.00	24,000.00	24,000.00
329	Otras Maquinarias y Equipos	12,000.00	-	12,000.00	6,670.00	6,670.00	6,670.00
TOTAL	20 Inversión	35,900.00	26,000.00	61,900.00	50,895.00	50,895.00	50,895.00
30	DEUDA PÚBLICA						
714	Intereses de la deuda interna a largo plazo	-	-	-	-	-	-
715	Comisiones y otros gastos de la deuda interna a largo plazo	-	-	-	-	-	-
719	Amortización de deficiencias netas del Banco de Guatemala	-	-	-	-	-	-
TOTAL	30 Deuda Pública	-	-	-	-	-	-
TOTAL 211	Empresa Portuaria Nacional de Champerico	6,479,880.00	1,000,000.00	6,479,880.00	5,269,776.76	5,269,776.76	5,269,776.76



Vo.Bo.   
 Presidente de Junta Directiva



Elaboró   
 Oficial de Finanzas II (Presupuesto)